

# 2023 认证机构高质量发展 报告

中国认证认可协会

2024 年 12 月

# 目 录

前言.....	I
一、2023 年我国认证机构的基本状况.....	1
二、注册认证人员数量保证情况分析.....	11
三、认证机构获得认可的基本情况.....	13
四、认证质量评价结果及分析.....	17
五、创新评价结果及分析.....	21
六、社会责任评价结果及分析.....	29
七、信誉评价结果及分析.....	29
八、品牌评价结果及分析.....	34
九、效益评价结果及分析.....	39
十、机构行政处罚情况专项检查情况分析.....	39
十一、基本结论.....	54
附件 1.....	57
认证质量评价结果.....	57
附件 2.....	67
创新评价结果.....	67
附件 3.....	79
社会责任评价结果.....	79
附件 4.....	81
信誉评价结果.....	81
附件 5.....	89
品牌评价结果.....	89
附件 6.....	100
效益评价结果.....	100
后 记.....	110

## 前 言

2023 年，是全面贯彻党的二十大精神开局之年，全国各族人民顶住外部压力、克服内部困难，付出艰辛努力，新冠疫情防控实现平稳转段、取得重大决定性胜利，高质量发展扎实推进。广大认证工作者和全国人民共同努力，走出疫情，克服困难，持续为社会经济发展提供服务，认证工作保持了持续发展的势头。

认证工作继续围绕促进消费扩大内需、激发市场活力、促进产业优化升级，深入开展重点产业质量认证提升、小微企业质量管理体系认证提升认证促进重点产业优化升级等行动，助推高质量发展。认证工作面对一些行业出现严重困难，经济遭遇重大挑战的形势，发挥了全方位服务经济发展功能左右，保持了“东方不亮西方亮”的全面发展格局。认证证书数量、认证企业数量均高于全国经济发展的整体水平。认证工作继续向服务绿色发展转型，提供“碳中和、碳达峰”的工作能力持续提升。

报告共包括十一章节。基本状况，对 2023 年的认证机构整体进行概述，对不同认证项目、领域进行数据分析；认证人员，对行业的人员充沛程度进行正反比对；认可部门，基于数据，对国内外认可分布和未来发展提出建议；质量、创新、社会责任、信誉、品牌、效益，通过公开数据、业务数据呈现机构发展的综合能力，行政处罚部分对机构发展合规进行警示。

本报告旨在完整准确反映 2023 年我国认证机构推动高质量发展的基本情况，用事实和数据向社会推出一批优秀的认证机构，反

映代表认证机构主流力量的认证机构状况,向社会介绍我国认证机构服务高质量发展、追求高质量发展的动态和情况,引导认证机构走高质量发展道路。同时,为认证机构改进工作提供对比坐标。

# 2023 认证机构高质量发展报告

2023 年，中国认证认可协会继续通过对认证机构发展数据的收集汇总，通过对认证机构发展特性指标的客观分析形成认证机构高质量发展报告。2023 年是认证机构数量急剧变化的一年，认证机构资质证书的审批数量迅速增加，同时随着执法监管力度加大，也有一批认证机构资质证书被撤销。截至 2023 年 12 月底，能够取得较完整数据的认证机构为 1242 家；同时，协会对认证机构中会员单位的数据进行了完整呈现，体现对会员的服务。协会详细分析了这些认证机构的业务发展数据，如实反映我国优秀认证机构 2023 年的发展状况，形成了本报告。

## 一、2023 年我国认证机构的基本状况

截至 2023 年底，全国有效认证机构 1242 家，比上年增长 10.1%，增速降低；我国有效认证证书数为 375.95 万张，比上年增长 11.69%，与上年度的增长速度持平；获证企业数为 102.4 万家，比上年增长 9.08%，增长速度略高于上年度。其中证书数 10 万张以上的省（市）有 12 个。认证广泛应用于经济社会各个领域，认证机构为社会提供多元化技术服务，服务领域格局进一步拓展。

截至 2023 年底，在 1242 家认证机构，实际发放认证证书的认证机构为 1089 家。证书量大于 1000 张的认证机构 401 家，处于可以正常经营的状态；证书量大于 500 张的认证机构 552 家，其中 151 家处于经营起步状态；约 690 家认证机构还没有

进入正常经营状态。在认证机构中，协会会员 565 家，目前有效证书 3371785 张，占证书总量 3759540 张的 90%，有效管理体系认证证书 1719250 张，占管理体系证书总量 2049417 张的 84%。

截至 2023 年底，共有 963 家认证机构开展了管理体系认证业务，共有 478 家认证机构开展了产品认证业务，共有 654 家认证机构开展了服务认证业务。共颁发管理体系认证证书 2034934 张（上年度 1797948 张），增长 13.18%；颁发强制性产品认证证书 490844 张（上年度 461229 张），增长 6.42%，强制性产品认证受政策影响更为直接，不是市场自然选择结果；颁发自愿性工业产品认证证书 1056963 张（上年度 969714 张），增长 8.99%，增速放缓，增长势头仍然强劲；颁发服务认证证书 72383 张（上年度 57680 张），增长 25.49%，出现了高速增长的趋势。颁发食品农产品认证证书 89832 张（上年度 80187 张），增长 12.03%，保持了较高增速。

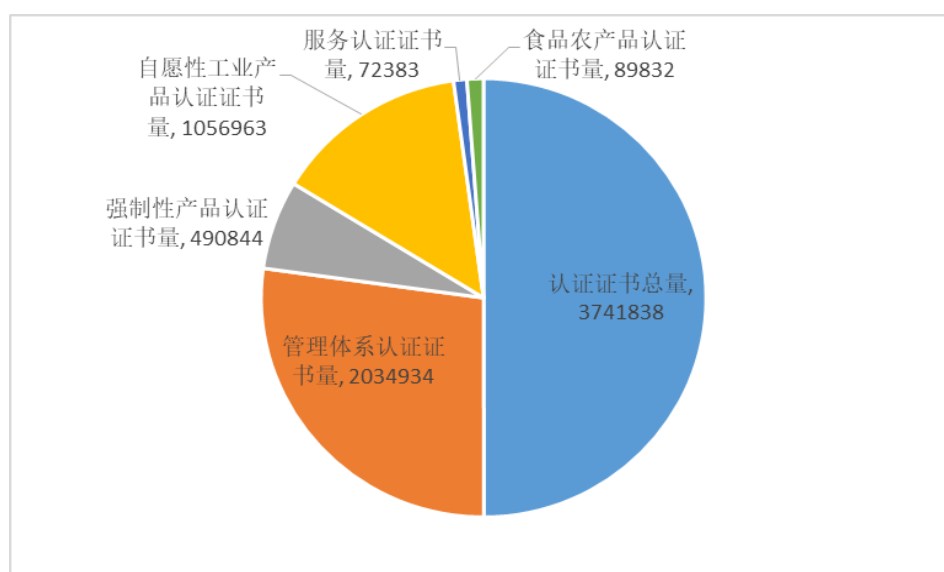


图 1 认证证书数量按项目分布情况

按照认证证书数量对 1242 家选取认证机构的规模进行分层分析，发证情况见下表。

表 1 认证机构证书规模分层情况

发放认证证书数量（张）	认证机构数量（家）
10 万以上	3
5-10 万	3
2-5 万	22
1-2 万	32
5000-10000	47
2000-5000	139
1000-2000	154
500-1000	152
500 以下	690

将上述数据绘制分层图如下：

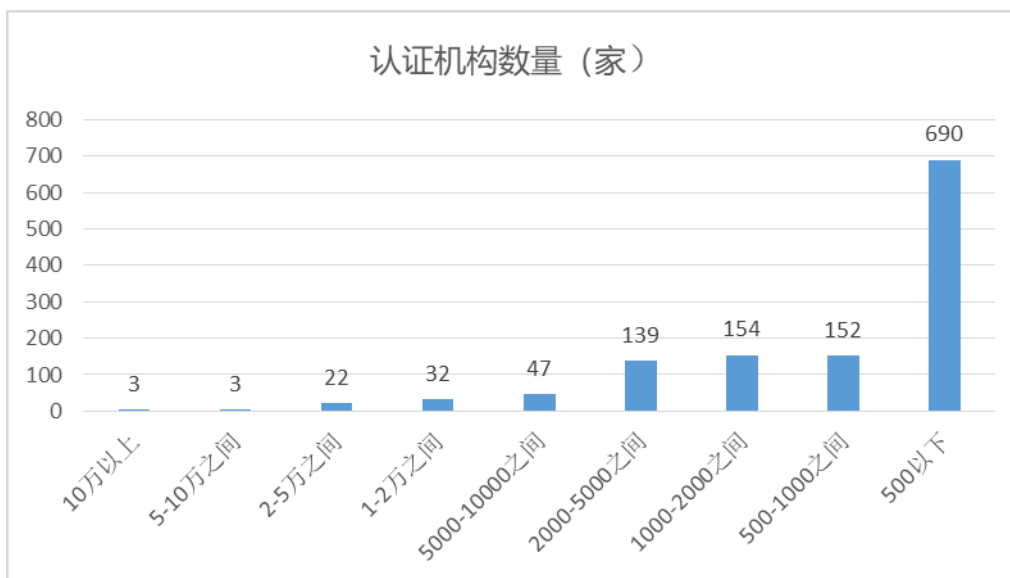


图 2 认证机构按证书规模分布情况

运用上述数据，进行认证证书集中度分析，10000 张证书以上 60 家认证机构证书数量合计为 2547412 张，占证书总量的 68.01%，比上年下降 2.27%，集中度略有下降，实际上与多年的数据基本持平；5000 张证书以上的 107 家认证机构证书数量合计为 2991960

张，占证书总量的 79.99%，比上年增加 1.87%。从两组数据可以看出，认证行业集中度高，并且长期稳定。

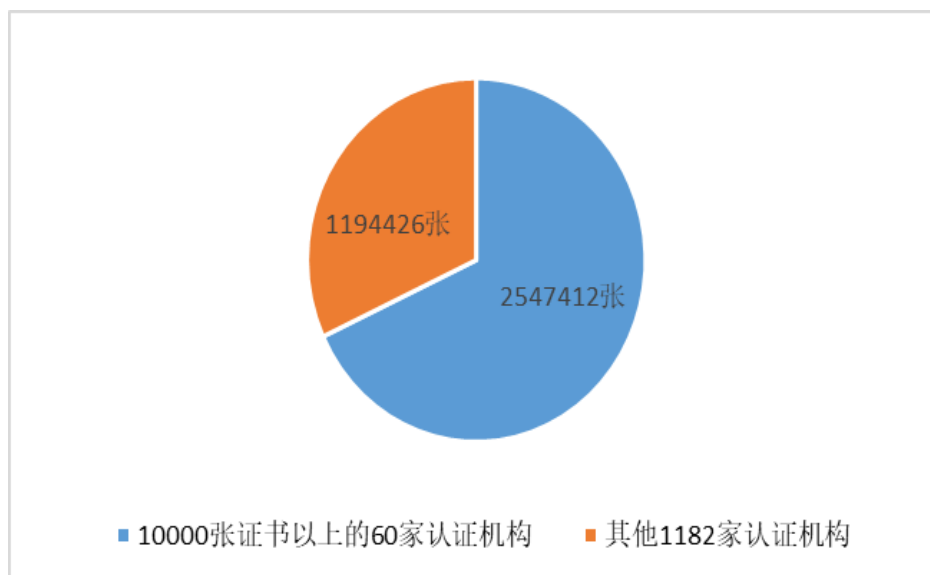


图3 证书数量集中度分析图1

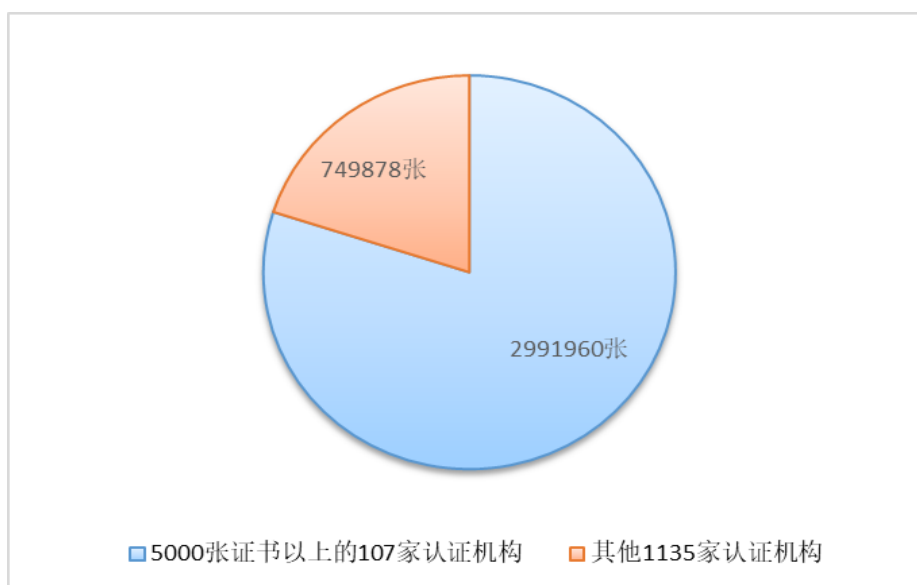


图4 证书数量集中度分析图2

在产品同质化现象严重、竞争较为激烈的管理体系认证领域，共有 830 家认证机构颁发了证书，较上年认证机构数量增加 170 家。不同认证证书数量对应的认证机构数量见下表：



表 2 认证机构管理体系证书规模分层情况

发放认证证书数量（张）	认证机构数量（家）
30000 以上	10
20000-30000	9
10000-20000	21
5000-10000	40
2000-5000	120
1000-2000	139
500-1000	144
500 以下	407

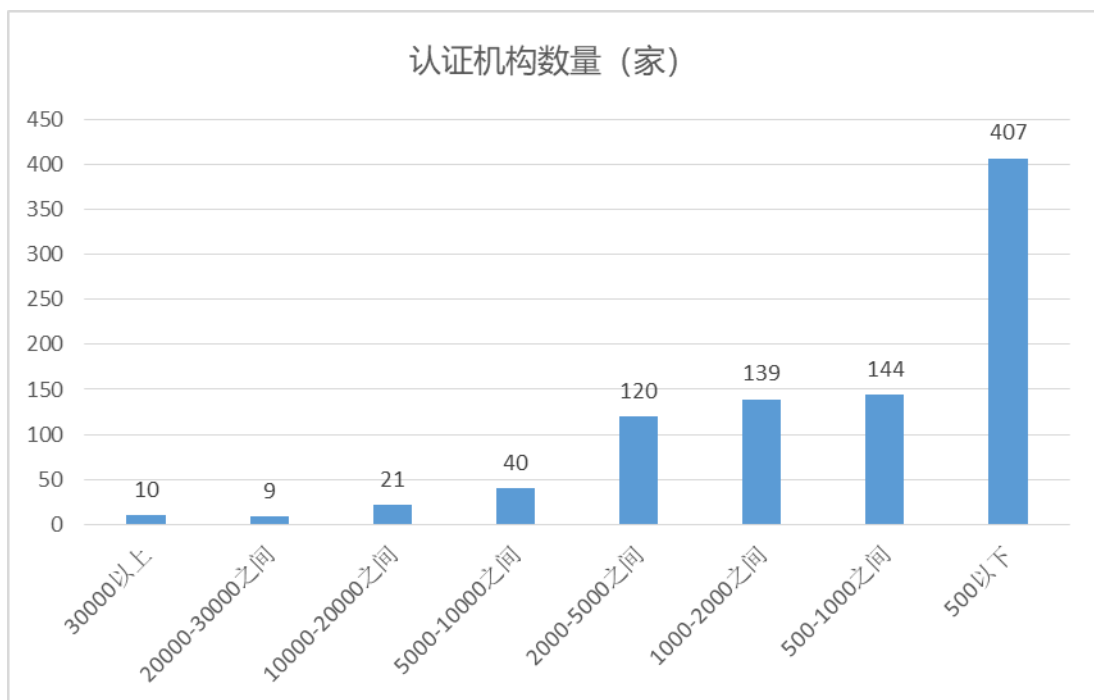


图 5 认证机构管理体系证书规模分布情况

运用上述数据，进行管理体系认证证书集中度分析，10000 张证书以上 40 家认证机构证书数量合计为 992218 张，占证书总量的 48.76%，比上年下降 5.13%；5000 张证书以上的 80 家认证机构证书数量合计为 1281539 张，占证书总量的 62.99%，比上年下降 3.98%。以上两组数据说明管理体系认证集中度有明显下降，也说明管理体系认证领域竞争更为激烈。

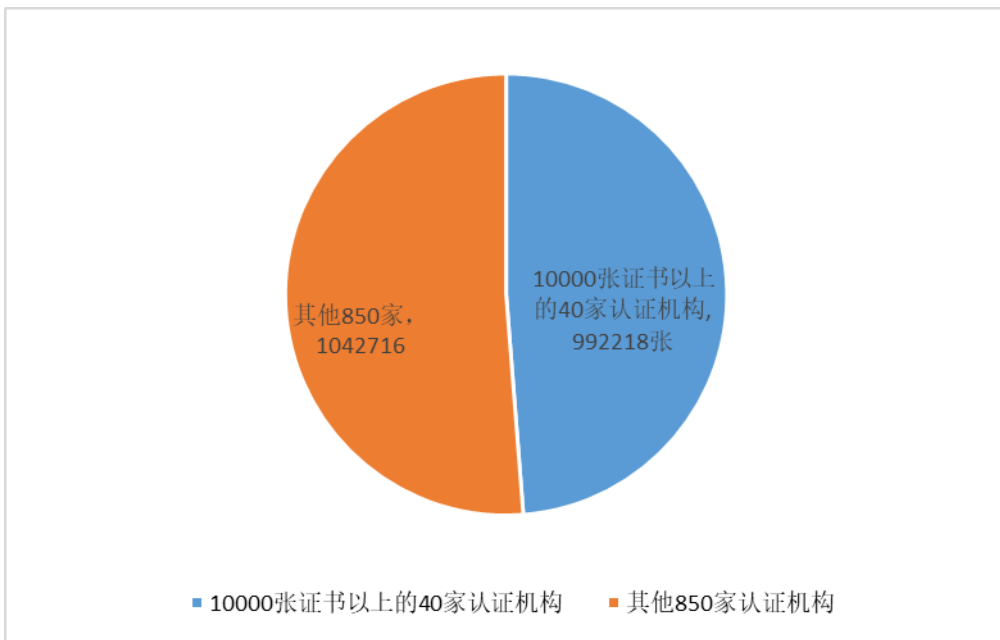


图6 管理体系认证证书集中度分析图1

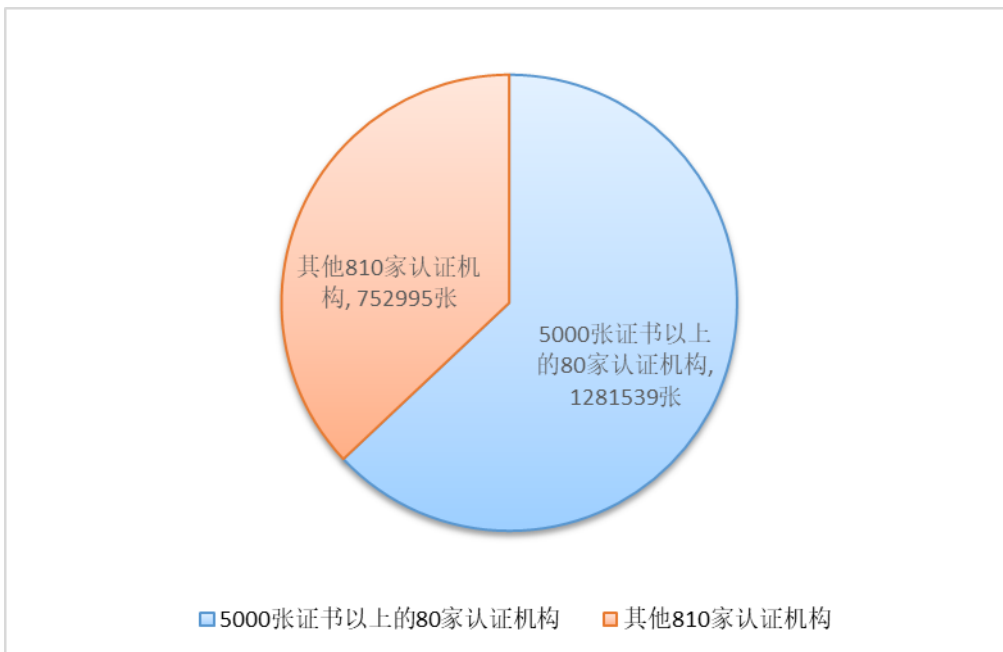


图7 管理体系认证证书集中度分析图2

在强制性产品认证领域，中国质量认证中心有限公司（CQC）证书总量为 315358 张，占 64.25%，比上年度增加 0.27%，居于主导地位。其他不同认证证书数量对应的认证机构数量见下表：

表 3 认证机构自愿性产品认证证书规模分层情况

发放认证证书数量（张）	认证机构数量（家）
10000-40000	7
5000-10000	2
3000-5000	4
1000-3000	9
1000 以下	12

在工业自愿性产品认证领域,选取的认证机构中共有 291 家认证机构发放了证书,比上年度增加 123 家,数量明显增加;168 家认证机构发放了证书,发展势头强劲,呈现出良好的发展前景。其中中国质量认证中心有限公司(CQC)证书总量为 345840 张,占 32.72%,有明显的领先优势,也是技术开发能力和市场推广能力较强的具体体现。自愿性产品认证领域的领先地位,是技术开发能力、市场驱动能力和品牌效应的综合因素决定的。工业自愿性产品认证领域受技术背景、行业历史影响力、政策支持等因素影响,集中度更高、门槛更清晰,新进入的认证机构开拓市场难度更大。其他不同认证证书数量对应的认证机构数量见下表:

表 4 认证机构自愿性产品认证证书规模分层情况

发放认证证书数量（张）	认证机构数量（家）
100000-300000	3
50000-100000	1
20000-50000	0
10000-20000	4
5000-10000	11
2000-5000	18
1000-2000	13
500-1000	18
500 以下	223

在服务认证领域，2023 年发证机构数量和认证证书量均有明显增长。共有 555 家认证机构颁发了服务认证证书，规模效应尚不明显在，仅有 1 家认证机构发证量超过 5000 张，且该机构的实施模式合规性存在问题，目前正在接受地方监管部门进一步核查，其他认证机构的发证数量均在 5000 张以下，呈现出“小而散”的特征。不同认证证书数量对应的认证机构数量见下表：

**表 5 认证机构服务认证证书规模分层情况**

发放认证证书数量（张）	认证机构数量（家）
5000 以上	1
4000-5000	1
2000-4000	1
1000-2000	10
500-1000	16
500 以下	526

在食品农产品认证领域，共有 101 家认证机构颁发了认证证书。中国绿色食品发展中心发证量为 59483 张，占总量的 66.21%，“绿色食品认证”项目的独特性使其及优势明显。食品农产品认证机构中不同认证证书数量对应的认证机构数量见下表：

**表 6 认证机构食农产品认证证书规模分层情况**

发放认证证书数量（张）	认证机构数量（家）
5000 以上	1
1000-5000	5
500-1000	11
500 以下	84

2023 年认证机构认证营业收入为 4384711.4 万元，认证业务收入为 2461174.8 万元，考虑到认证检测一体化发展、认证机构多

元化经营等因素，本报告以认证业务收入为对比依据。不同认证业务收入数量对应的认证机构数量见下表：

表7 认证机构营业收入规模分层情况

认证业务收入数量	认证机构数量（家）
30-40 亿元	1
20-30 亿元	1
10-20 亿元	2
2-10 亿元	18
1-2 亿元	25
5000-10000 万元	34
2000-5000 万元	43
1000-2000 万元	56
500-1000 万元	102
200-500 万元	222
200 万元以下	738

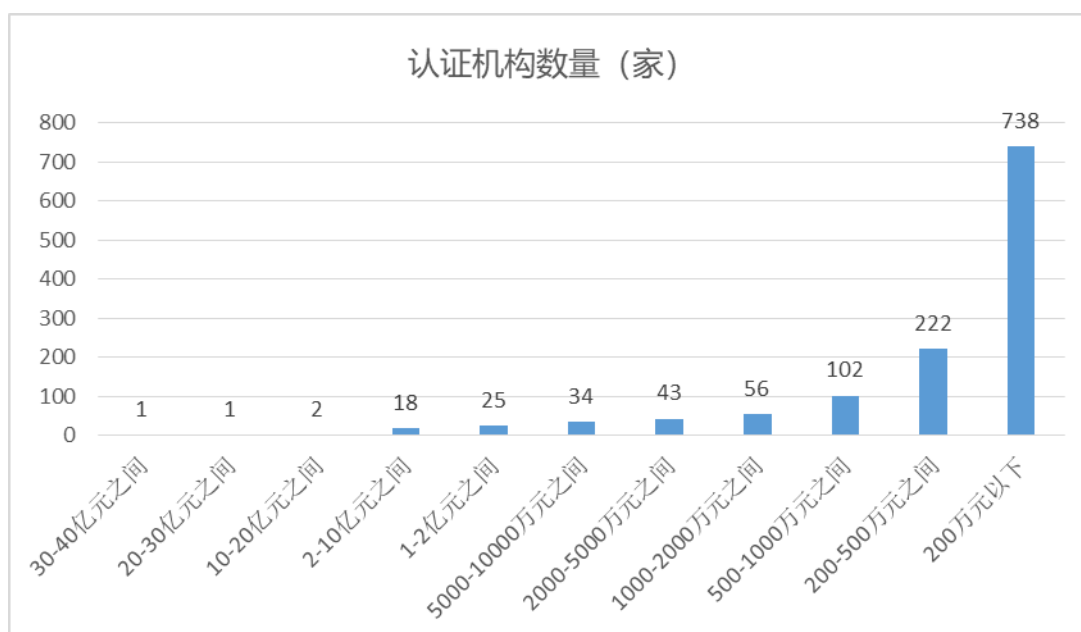


图8 不同业务收入数量对应的认证机构分布情况

运用上述数据，针对所选取的认证机构进行认证收入集中度分析，业务收入在 1 亿元以上的 41 家认证机构，业务收入合计 1814620.5 万元，占到总收入的 73.73%，比上年度下降 0.32%；业

业务收入在 5000 万元以上的 81 家认证机构，业务收入合计 2065195.1 万元；占到总收入的 83.91%，比上年度下降 0.08%。

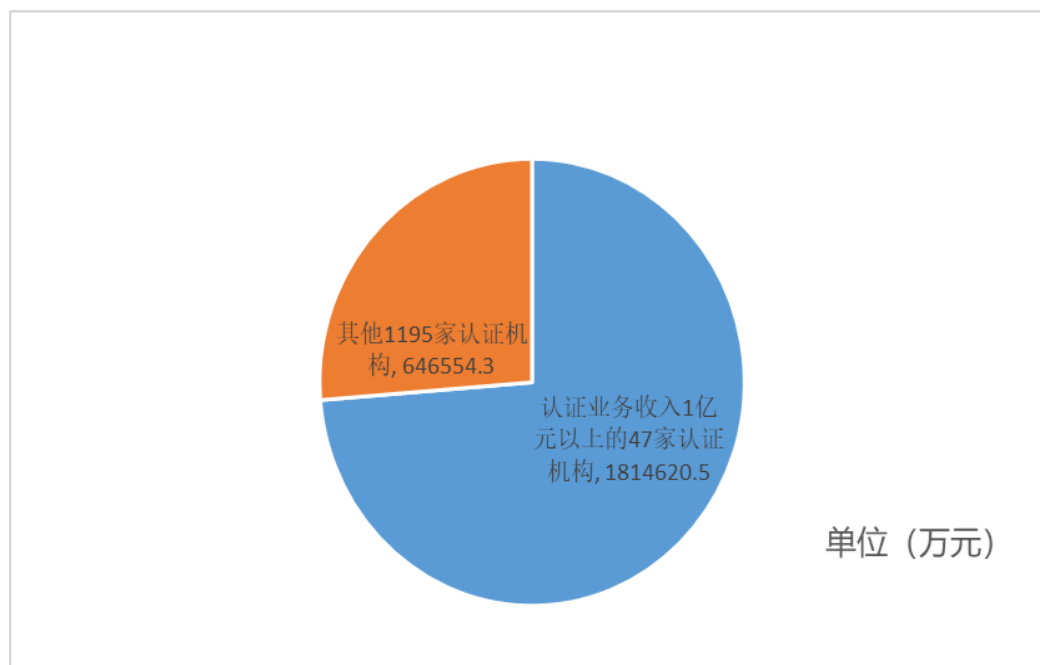


图9 认证收入集中度分析图1

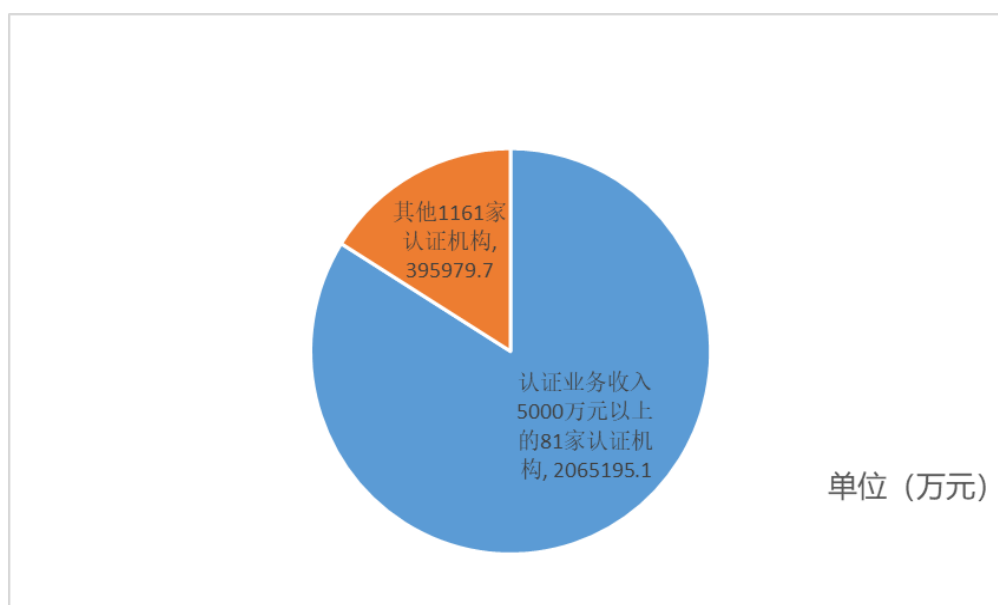


图10 认证收入集中度分析图2

## 二、注册认证人员数量保证情况分析

对总体认证人员的充分性进行分析，2023 年底级别以上注册认证人员 79997 人。按照每个认证人员每年贡献的工作人日按照 180 日/人估算，现有认证人员可以提供的人日数为：

$79997 \text{ 人} \times 180 \text{ 日/人} = 14399160 \text{ 日}$ 。

截至 2023 年底现有认证企业数量为 1024249 家，按照每年向每个企业提供 6 日的认证服务时间估算，需要的工作时间数为：

$1024249 \text{ 家} \times 6 \text{ 日/家} = 6145494 \text{ 日}$ 。

可能产生认证审核的冗余人日数为：

$14399160 \text{ 日} - 6145494 \text{ 日} = 8253666 \text{ 日}$ 。

也可以说，注册认证人员数量是可以满足认证工作需要的工作量，并有较高冗余。

认证人员一人多证是比较普遍的现象，根据数据摸排，截至 2023 年底共有注册有效证书 195768 项，级别以上认证 79997 人，估算一人多证的基本情况，每个认证人员持有的证书量为： $195768 \text{ 项} / 79997 \text{ 人} = 2.45 \text{ 项/人}$ 。

根据以上数据测算，现有认证人员可以提供的提供审核（检查、审查）工作时间 79997 人每年工作 180 日/人，计算结果为 14399160 日，人员注册级别以上认证人员有效证书数为 195768 项。则测算每张认证人员有效证书可以提供有效工作时间为： $14399160 \text{ 日} / 195768 \text{ 项} = 75 \text{ 日/项}$ 。

如果按照每年维护每张认证证书的工作日估算为 3 日。则可测算各项认证人员满足项目审核时间的程度如下表：

表8 各领域人员与证书的匹配情况分析

认证领域	级别以上认证人员证书数	按 180 日/人所能提供的工作日数	对应领域的证书数量	测算所需要的工作日数	工作日满足数情况
质量管理体系	56779	4258425	898899	2696697	1561728
环境管理体系	38585	2893975	475726	1427178	1466697
职业健康安全管理体系	31259	2344425	426407	1279221	1065204
食品农产品管理体系	3884	291300	59134	177402	113898
信息安全管理体系	2388	179100	39835	119505	59595
信息技术服务管理体系	1564	117300	20441	61323	55977
知识产权管理体系	868	65100	29466	88398	-23298
能源管理体系	2226	166950	16660	49980	116970
测量管理体系	5031	377325	5497	16491	360834
其他管理体系	4505	337875	77352	232056	105819
强制性产品	4446	333450	490844	1472532	-1139082
自愿性产品	9370	698025	1056983	3170949	-2472924
服务认证	9320	699000	72461	217383	481617

从表中可以看出，大部分认证领域注册认证人员可提供有效时间是可以满足要求的，并产生冗余，只有个别领域满足数为负数，表明该认证领域注册认证人员数量不能满足要求。人数不满足的认证领域，应当针对具体领域具体分析，知识产权管理体系有效认证人员（级别以上）人员较少；产品认证领域出现负值，也是体现在人员与证书匹配存在缺口，为满足实际工作需要，一些自愿性产品



认证数量大的外资认证机构在产品认证过程中大量使用未注册认证人员的现象；强制性产品认证领域，大量的自我声明被统计为认证证书，未实际产生工作时间，造成匹配度为负的现象。总体来看注册认证人员数量是可以满足认证工作需要的。

### 三、认证机构获得认可的基本情况

截至 2023 年底，认证机构数量为 1242 家，获得认可资格的认证机构为 346 家，占机构总量的 27.86%。其中，获得 CNAS 认可资格的机构为 295 家，同时取得 CNAS 认可资格和国外认可资格的认证机构 66 家，仅持有国外认可资格的认证机构 51 家；截至 2023 年底，我国共颁发产品、管理体系、服务认证证书 375.95 万张，其中，取得认可资格的认证机构发放的有效证书 318.13 万张，占比 84.62%。带有认可标识认证证书 189.42 万张，占证书总量的 50.38%，其中带有 CNAS 认可标识证书 158.59 万张（较上年增长 57.24%，主要受认监委对外展示证书信息变化，协会证书转换过程中认可权重等影响），带有境外国家或地区认可标识证书 30.83 万张。国外（地区）认可机构在华开展认可活动的认可机构 33 家，主要覆盖领域是管理体系、自愿性产品认证以及服务认证。

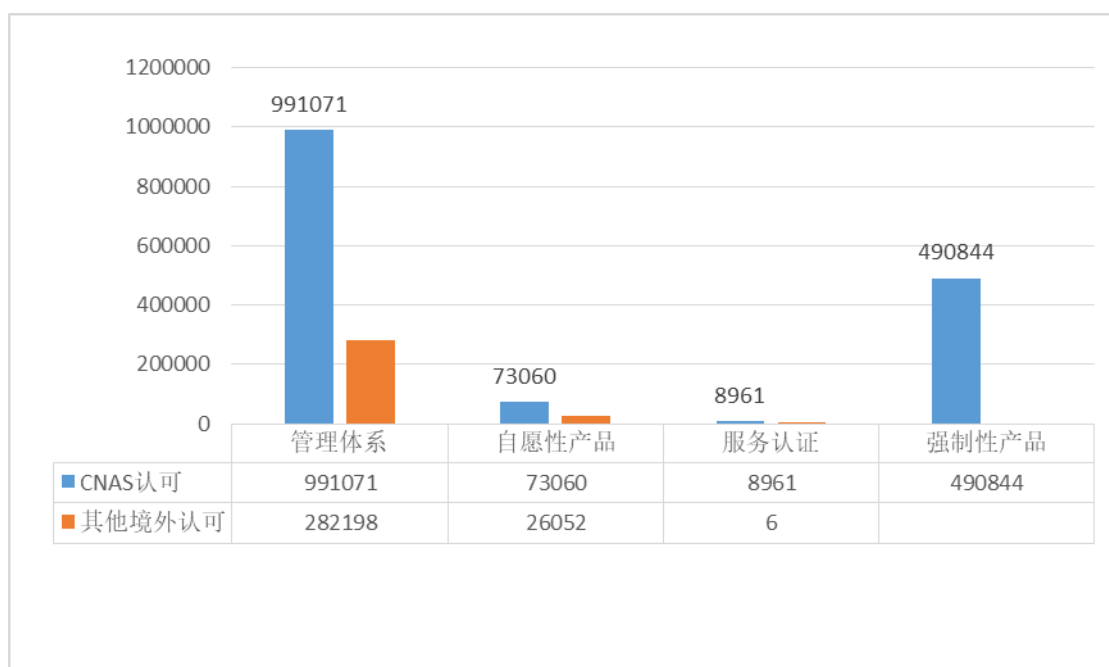


图 11 不同认证项目获中外认可证书分布情况

按认证机构颁发带有境外认可标识证书数量分布，境外认可机构开展活动较为靠前的是：英国皇家认可委员会(UKAS)、美国国际认可服务公司(IAS)、美国国家标准协会认证机构认可委员会(ANAB)、大洋洲认可委员会(JAS-ANZ)、加拿大标准委员会(SCC)、德国认可委员会(DAkkS)和荷兰认可理事会(RVA)、法国国家认可委员会(COFRAC)，阿尔巴尼亚认可组织(DA)、意大利认可组织(ACCREDIA)，占境外认可标识证书的 98.47%。

表 9 颁发带有境外认可标识证书数量情况(前十名)

序号	缩写	认可机构名称	2021 年度	2022 年度	2023 年度
1	UKAS	英国皇家认可委员会	114705	114426	113298
2	IAS	美国国际认可服务	44830	67930	76563
3	ANAB	美国国家认可委员会	41461	34935	34278
4	JAS-ANZ	大洋洲认可委员会	20712	20950	20817
5	DAkkS	德国认可委员会	17681	17908	17859
6	SCC	加拿大标准委员会	11935	12166	19584
7	DA	阿尔巴尼亚认可委员会	1495	7874	8937
8	RvA	荷兰认可理事会	6028	7633	7943

序号	缩写	认可机构名称	2021年 度	2022年 度	2023年 度
9	COFRAC	法国国家认可委员会	1877	2827	2414
10	BMWFJ	欧洲认可合作组织成员-奥地利	1400	1410	1888

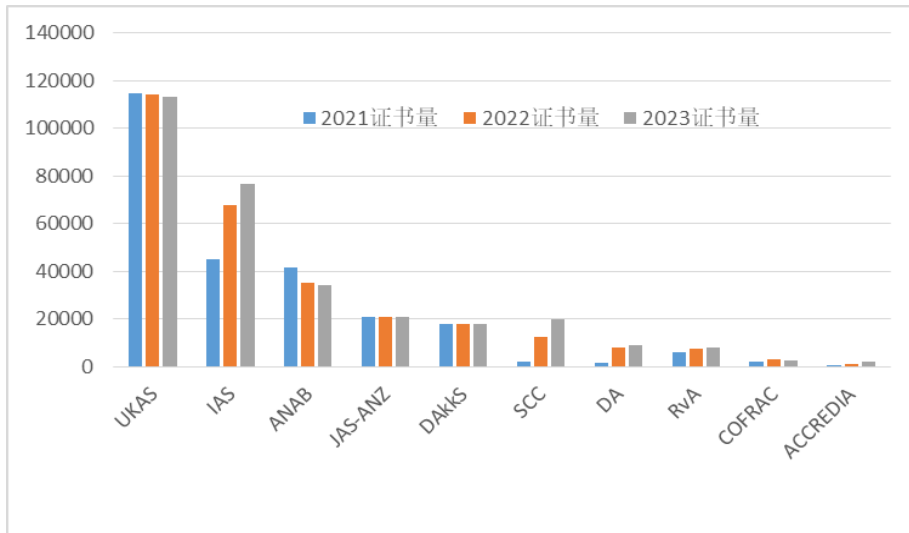


图 12 带有境外认可标识证书数量分布同比情况

认可是国际通行的衡量认证机构服务能力的基本方法，通过技术能力和管理能力评审，证实认证机构是否具备开展合格评定服务能力。在认证机构资质审批对认证机构技术能力无法起到证实作用的情况下，实际上，没有获得认可的认证机构不具备开展认证活动的基本能力。在国际市场上，认证机构通过获得认可后才可能取得市场信任、开展认证工作；在我国，因为一些认证机构持有国家认监委颁发的资质批准证书，在未获得认可的情况下，仍然有取得信任、开展认证工作的空间。对未获得认可资格的认证机构情况进行分析，一是因为不认可可以降低成本、规避监管，不打算取得认可资格；二是因为认证机构成立时间短，各方面资源有限，不具备获得认可的能力和条件。

大量未获得认可的认证机构、认证证书的存在，扰乱了认证

市场，降低了认证证书含金量，损害了认证工作声誉。主要影响有如下方面：

（一）大量未获得认可的认证机构在市场上开展认证工作，不执行认证基本规范流程、不具备认证结果控制的基本能力，直接造成认证质量低劣，认证结果不可信，认证证书形式真实、实质虚假。

（二）大量未获得认可的认证机构在市场上开展认证工作，直接降低了认证机构运作成本，造成恶性低价竞争，对正常的认证市场秩序冲击极大。一些机构以 500 元左右的认证机构卖证，认证机构不支付审核人员劳务费用，审核过程外包，认证全过程失控，导致认证乱象持续发生。

（三）对获得认可的认证机构监管方法多、监管力度重，对未获得认可的认证机构监管方法少、监管力度轻，监管不一致。使一些认证机构认为不认可比认可好，可以规避监管。

（四）在获得认可的认证机构中，中国合格评定国家认可中心（CNAS）执行国家市场监督管理总局决策有力，监管力度大；国外认可机构正常评审流程以外，则基本没有后继监管。使一些认证机构认为国外认可比国内认可好，国外认可监管力度弱甚至不监管。一些国外认可机构在认可收费上明显低于 CNAS 收费水平，抢占认可市场，也成为认证机构为降低成本选择国外认可机构的重要原因。目前 ANAB、IAS、JAS-ANZ 的认可资格受到新机构追捧也有该方面的考量。IAS 认可资格成为长三角、珠三角新成立机构较为推崇的认可标识，带有 IAS 认可标识证书年增长超过 50%。同时，

数据核查发现，有个别机构仅持有国外认可资质，证书量超过 1000 张，对外宣称机构具备认可资质，而带认可标识证书不足 10 张，协会将就其不兑现承诺情况发起核查，适时公布结果。

（五）大量未获得认可的认证机构在市场上开展认证工作，在市场推广和宣传中，故意模糊认可与不认可的区别，大量未获得认可的认证机构在市场上开展认证工作，极大损害了踏实经营、遵章守纪、具备能力、获得认可的认证机构的权益，损害了认证工作的声誉，损害了认证认可工作的发展权益。同时部分仅获得国外认可资质机构，信息上报超范围，或是认可范围内不发放带有认可证书情况都有所发生。

机构认可问题引起行业的广泛关注，2023 年 9 月“全国认证认可信息公共服务平台”网站查询界面，增加“具有 CNAS 标识”查询栏目。同时，近 10 年来，中国认证认可协会实施的认证证书转换机构行业自律措施中，对于不带认可标识证书转换带有认可标识过程不设定限制条件，从市场角度切中机构的利益要害，进而从实施层面极大带动了认证机构获得认可资质的进程。从社会采信层面看，近年来认证服务招采进程中，对于机构是否获得认可考量的权重也在逐渐增大。

#### 四、认证质量评价结果及分析

本年度质量评价指标继续沿袭上年度的调整变化，包括注册认证人员充分率、专职认证人员充分率、良好审核案例入围数量3 个正向指标。抽查不合格率为负面警示，不再作为认证质量单元的独立指标，单独在报告第十部分进行说明。

本章分析选取了发证量超过500张证书的552家机构，其合计发证量3662680张，占总证书量的97.42%，其注册认证人员合计73034人，占总注册认证人员的91.30%，分析结果具备代表性。

### 注册认证人员充分率

根据上述统计，机构平均注册人员（有正式级别）人数132人，超过该行业平均数的认证机构121家，其颁发证书占比73.91%。行业内低于10名（含）注册人员（有正式级别）机构33家。

注册认证人员充分率即级别以上注册认证人员数与有效证书数的比值，该指标是衡量认证机构人力资源是否充足、能否有效支撑其认证业务的重要指标。552家机构注册认证人员充分率平均水平为1.99%，机构比值越高说明机构人力资源越充分，排名靠前。该指标较过去几年呈现下降趋势，2019年为2.01%，2020年为2.75%，2021年为3.08%，2022年为2.03%。与前几年相比，行业平均水平仍然低于往年，表明虽然注册认证人员向规模以上认证机构聚集，但行业整体的人力资源充沛程度在下降。同期，统计552家机构的中位数为3.12%，略低于去年的同期水平，说明统计范围内的人员利用两极分化比较严重。管理体系证书超过万张的40家机构，其合计发证量占管理体系证书总量的48.37%，注册人员充分率平均水平为3.35%，中位数为2.80%，人力资源优于行业平均水平。

注册认证人员充分率呈存在个别离散数据，其成因包括：

（一）部分机构因保密制度要求，对实施武器承制资格的企业证书不公开，因此注册认证人员充分率较高。

（二）个别机构使用确认人员资格对需要使用注册认证人员

资格的认证领域进行审核并颁发相应领域的认证证书。机构利用获得测量管理体系（MMS）审核员、业务连续性管理体系（BCMS）审核员、道路交通安全管理体系（RTSMS）审核员、资产管理体系（AMS）审核员、乳制品生产企业良好生产规范（GMP）审核员、大型活动可持续性管理体系（ESMS）审核员以及境外认证人员等确认证书的人员，对未获得注册认证人员证书的认证领域实施审核并颁发认证证书。也有个别机构存在用产品注册检查员或审查注册人员进行管理体系审核并颁发体系认证证书的情况。这些机构利用规则和校验过程中的漏洞违规发证，目前已引起监管方关注，后继将进一步完善规则备案、校验规则。

（三）部分外资机构注册认证人员充分率远低于行业平均水平，究其原因主要是使用非注册认证人员从事产品认证检查活动，导致注册认证人员充分率较低。

（四）部分成立较早的检测机构获得认证资质后，检测业务仍是其营收主体，认证业务占比较低，因此导致人员利用率较低。

（五）本次报告覆盖的机构多为综合类机构，同一注册认证人员具备多领域的执业资格，同一组织的多领域证书结合审核更为普遍，使得人员和证书的比值进一步降低。

#### 专职注册认证人员充分率

专职注册认证人员充分率即级别以上专职注册认证人员数和有效证书数的比值。该指标是衡量认证机构专职人力资源是否充足的重要指标，专职人力资源相对更为稳定，能够确保认证工作的连续性，提高认证质量和效率。该指标2023年行业平均水平为0.83%，

相比较2019年的0.88%,2020年1.16%, 2021年的1.00%, 2022的0.79%, 在今年统计范围调整的情况下,行业平均水平略高于去年,但仍低于前几年。中位数为1.66%,和注册人员充分率的情况基本相似。

注册认证人员充分率与专职注册认证人员充分率两个指标充分反应了认证机构人力资源配置的充分与否,且与行业的高质量发展密切相关。人力资源的充分使用是认证质量的重要保障,直接影响着认证机构的工作水平和认证结果的可信度,可在一定程度上成为反映相对优劣的对比参考。提高注册认证人员充分率和专职注册认证人员充分率,可以增强认证机构的能力和竞争力,推动行业向着高质量发展的目标迈进。总体而言,虽然越来越多的机构重视注册认证人员的资源,且行业对于专业认证的需求逐渐增加,但行业对于人才的使用效率有待进一步提高,提高专职化率水平将是长期的趋势,对于机构意志传递,管理提升、公信力提升都极为重要。

#### 良好审核案例入围数量

良好认证审核案例入围体现了认证机构追求质量提升的意愿和能力,反映了认证机构具备高水平的专业知识、技能和经验,能够应对复杂的认证需求和挑战。中国认证认可协会连续举办15届良好认证审核案例评议交流活动,不仅是对认证审核工作的全面审视与总结,更是推动认证行业标准化、专业化发展的重要手段。近5年共有54家认证机构的796个案例入围,通过树立行业标杆,促使认证机构更加注重自身的专业性和规范性,在行业内形成良性竞争的友好氛围,进而增强质量认证行业公信力。



良好认证审核案例交流活动在机构和行业中形成了一种积极向上的技术研究氛围。通过持续引领、鼓励和正面引导，可以激发机构和从业人员的创新意识和积极性，促进技术研究的深入开展。通过交流认证过程中的经验做法和认证成效，可以向社会展示认证认可的重要价值和作用，进而引导更多的认证机构，特别是近年来新批准的一些认证机构积极参与认证认可工作，自觉遵守认证行业自律规范。

认证质量评价结果领先的认证机构名单见附件1。

## 五、创新评价结果及分析

对创新的评价设定了认证类别（认证业务种类）数量、承担或参与政府部门（认证认可行业相关管理部门）的科研项目数量、主持/参与编制国家标准（行业标准、团体标准或地方标准）数量、专利授权数量、核心期刊（认证认可专业期刊）杂志上发表论文的数量等5个评价指标。

在此基础上，对取得高新企业、瞪羚企业、专精特新、专精特新小巨人、创新型中小企业、科技型中小企业、国家企业技术中心、国家火炬计划项目取得情况进行了统计分析。

创新能力反映了认证行业发展的潜力，是发现优秀认证机构的重要指标。

2023年度，对1242家机构进行数据分析，认证类别（认证业务种类）针对所有认证机构进行评价，不同认证类别数量对应的认证机构数量见下表：

表 10 认证机构认证类别分布情况

认证类别数量	2023 年认证机构数量 (家)
20 种以上	37
10-19 种	123
4-9 种	445
3 种以下	637
合计	1242

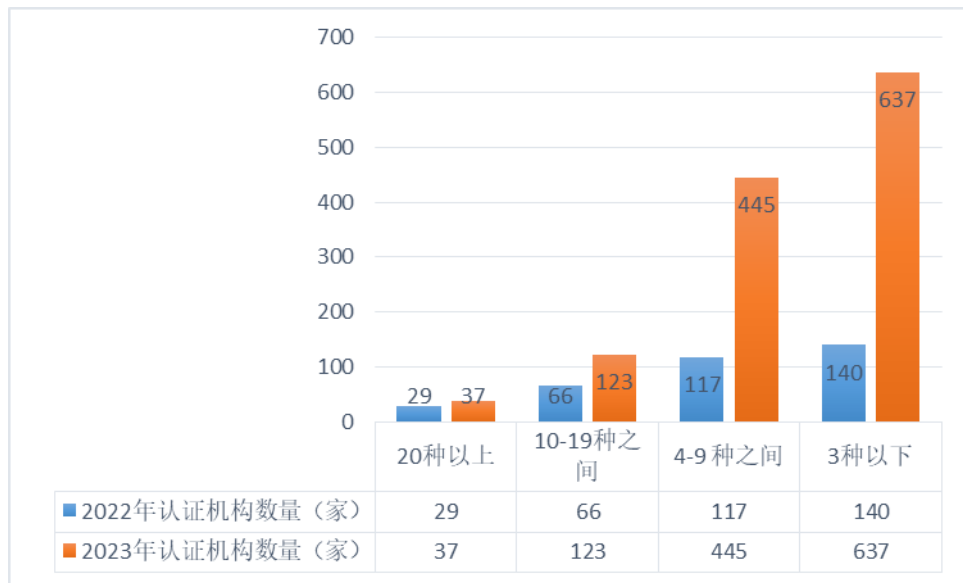


图 13 认证机构按认证类别分布情况

一般来说，认证类别在 20 种以上的认证机构具备较强的认证领域开发能力；在 10-19 种的认证机构具备较强的跟随开发能力，在 4-9 种的认证机构具备较弱的跟随开发能力；在 3 种以下基本不具备认证领域开发能力，这些机构一般是常规的管理体系认证机构和单一的产品认证机构。

数据表明，2023 年认证类别在 20 种以上具备较强认证领域开发能力的认证机构为 37 家，比 2022 年增加 8 家；在 10-19 种的 123 家；在 4-9 种的 445 家；3 种以下的 637 家。认证机构认证类

别具备较强的跟随开发能力以上机构 160 家，约占 1242 家机构的 12.88%，认证领域最多的机构达到 46 种。

在开展自愿性认证的机构中，拥有不同认证规则数量所对应的认证机构数量见下表：

表 11 认证机构认证规则数量分布情况

认证规则数量	2022 年认证机构数量 (家)	2023 年认证机构数量 (家)
100 种以上	52	83
30-99 种	85	232
10-29 种	104	359
9 种以下	111	568
合计	352	1242

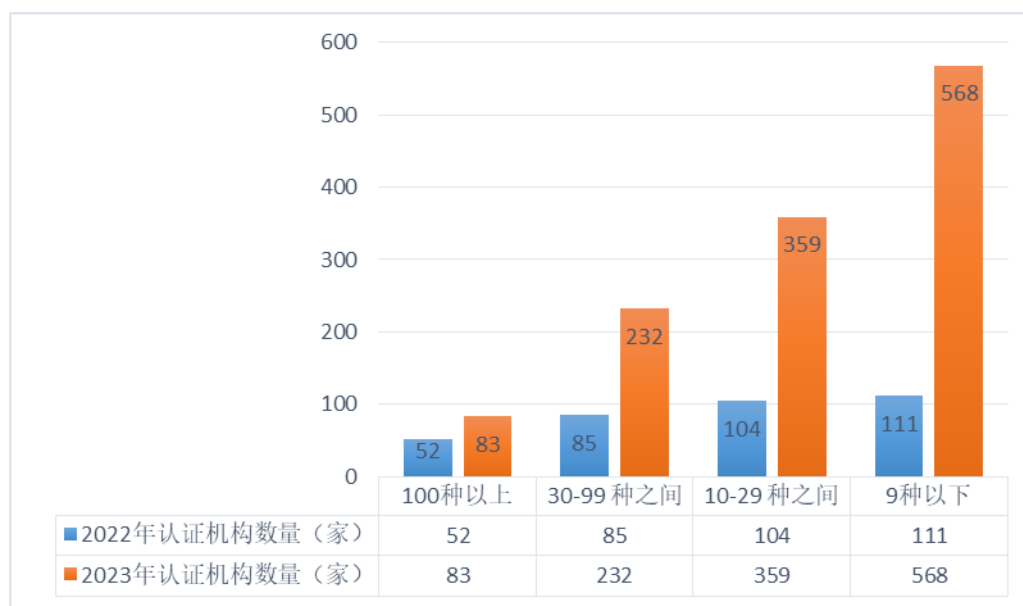


图 14 认证机构按认证规则备案分布同比分析

截至 2023 年底，1242 家机构备案认证规则 41351 种，拥有认证规则最多的机构为 1957 种。认证规则数量在 100 种以上，认证机构具备较强的认证项目研发能力；认证规则在 30-99 种，认证机构具备跟随研发能力；认证规则在 10-29 种，认证机构具备较弱的

跟随研发能力；认证规则在 9 种以下的认证机构基本不具备自主研发的能力。

数据表明，拥有认证规则 100 种以上的机构 83 家；30-99 种的机构 232 家。认证规则研发创新能力较强的认证机构数量 315 家，约占 1242 家机构的 25%。虽然认证规则备案数量较多，但还存在规则编制质量不高，规则市场应用不佳的现象，需要行业强化规则质量和规则应用推广工作。

在承担科研项目方面，根据机构自行报送，按照规则筛选数据见下表：

表 12 认证机构承担科研项目数量分布情况

承担科研项目数量	2022 年认证机构数量（家）	2023 年认证机构数量（家）
10 项以上	7	4
1-9 项	14	28
合计	21	32

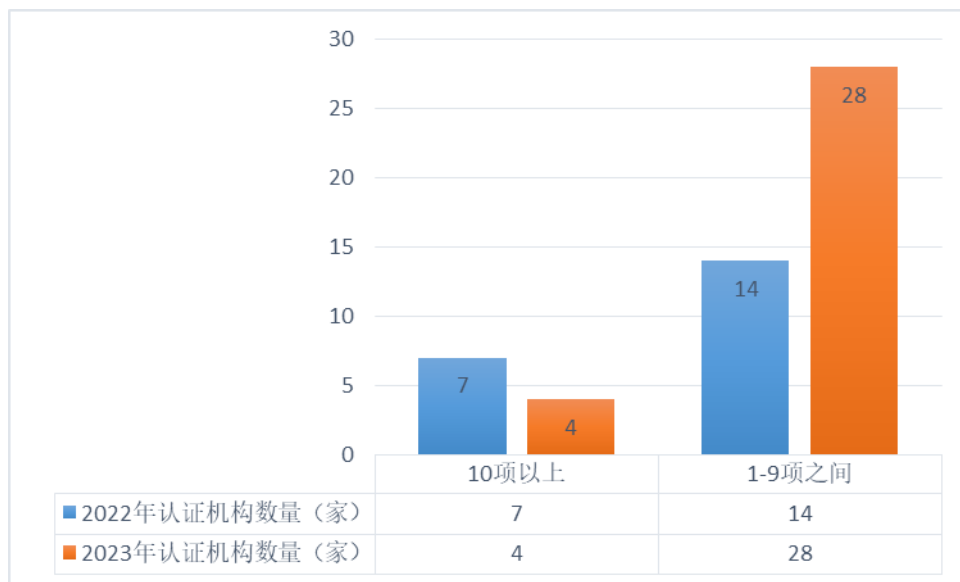


图 15 认证机构承担科研项目分布情况

数据表明，1242家认证机构中有32家机构报送2023年承担或参与政府部门（认证认可行业相关管理部门）的科研项目数据，承担项目共计177项，承担项目最多的59项，约占1242家机构的2.6%。

在参与标准编制方面，主持/参与编制国家标准（行业标准或地方标准）的机构数据。见下表：

表 13 认证机构主持/参与编制标准数量分布情况

主持/参与编制标准数量	2022年认证机构数量（家）	2023年认证机构数量（家）
10项以上	17	19
1-9项	39	68
合计	56	87

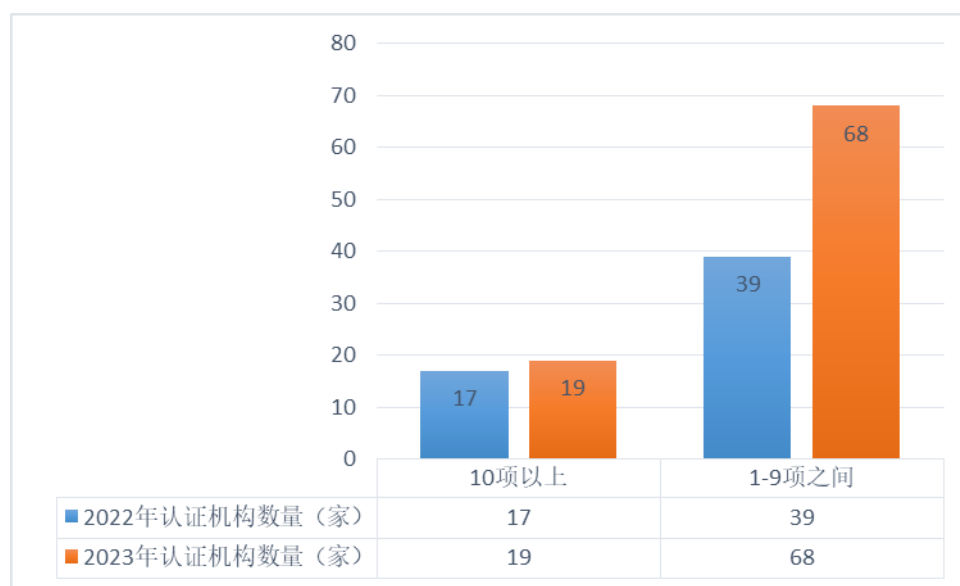


图 16 认证机构主持/参与标准数量分布同比分析

数据表明，1242家认证机构中有87家机构主持/参与编制国家标准（行业标准或地方标准），涉及标准778项。主持/参与标准数量最高为100项，约占1242家机构的7%。

认证机构在专利/软件著作权授权数量情况，具体分布见下表：

表 14 认证机构专利授权数量分布情况

专利授权数量	2022 年认证机构数量 (家)	2023 年认证机构数量 (家)
10 件以上	152	258
1-9 件	33	133
合计	185	391

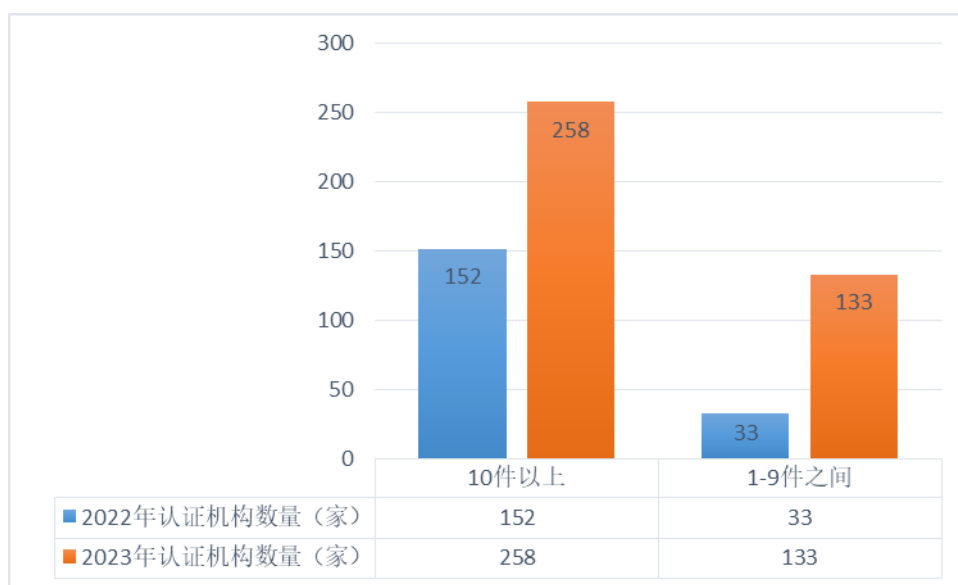


图 17 认证机构专利数量分布同比分析

截至 2023 年底，认证机构专利/软件著作权授权数量方面，拥有专利的机构 158 家，共计获得专利 3057 件，拥有软件著作权的机构 376 家，共计获得软件著作权 8512 件，两项合计 391 家机构，拥有 11569 件专利/软件著作权，约占 1242 家机构的 31.5%。

期刊发表论文方面，根据机构自行报送，按照规则筛选，具体分布见下表：

表 15 认证机构期刊论文数量分布情况

核心期刊论文发表数量	2022 年机构数量 (家)	2023 年机构数量 (家)
10 篇以上	11	10
1-9 篇	9	26
合计	20	36

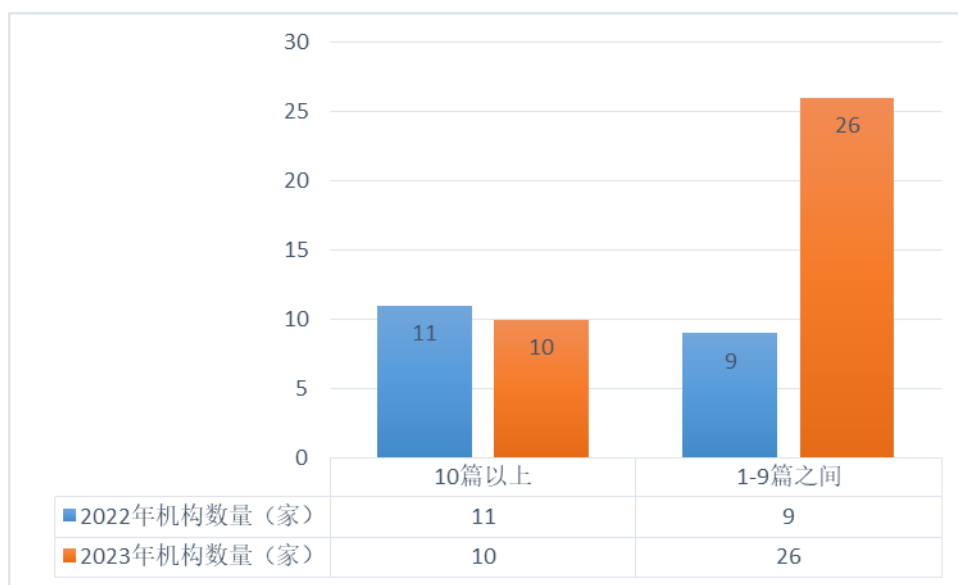


图 18 认证机构核心期刊数量分布同比分析

共有 36 家认证机构报送了 2023 年核心期刊、认证认可专业期刊杂志（认证认可专业期刊）上发表论文数据，共计 405 篇，论文数量超过 10 篇的认证机构共计 10 家，论文发表数量最多机构 117 篇，约占 1242 家机构的 2.9%。

2023 年度，认证机构在创新指标方面整体分布，1242 家认证机构中，具有认证领域开发能力的机构占比 12.88%；认证规则研发创新能力较强机构占比 25%；能够承担或参与政府部门（认证认可行业相关管理部门）的科研项目的机构占比 2.6%；主持/参与编制国家标准（行业标准或地方标准）的认证机构占比 7%；拥有专利/软件著作权的认证机构占比 31.5%；期刊发表论文机构占比 2.9%。从各项创新评价指标占比可以看出，认证领域和规则开发更集中在前 25% 的机构，认证机构科研能力和论文发表更是凤毛麟角，占比不到 3%。这些数据可以看出认证行业虽然属于高技术服

务业，但离高质量发展还有很长的路要走。

2023 年度 1242 家机构中，取得高新企业、瞪羚企业、专精特新、专精特新小巨人、创新型中小企业、科技型中小企业、国家企业技术中心、国家火炬计划项目等认定的机构情况见下表：

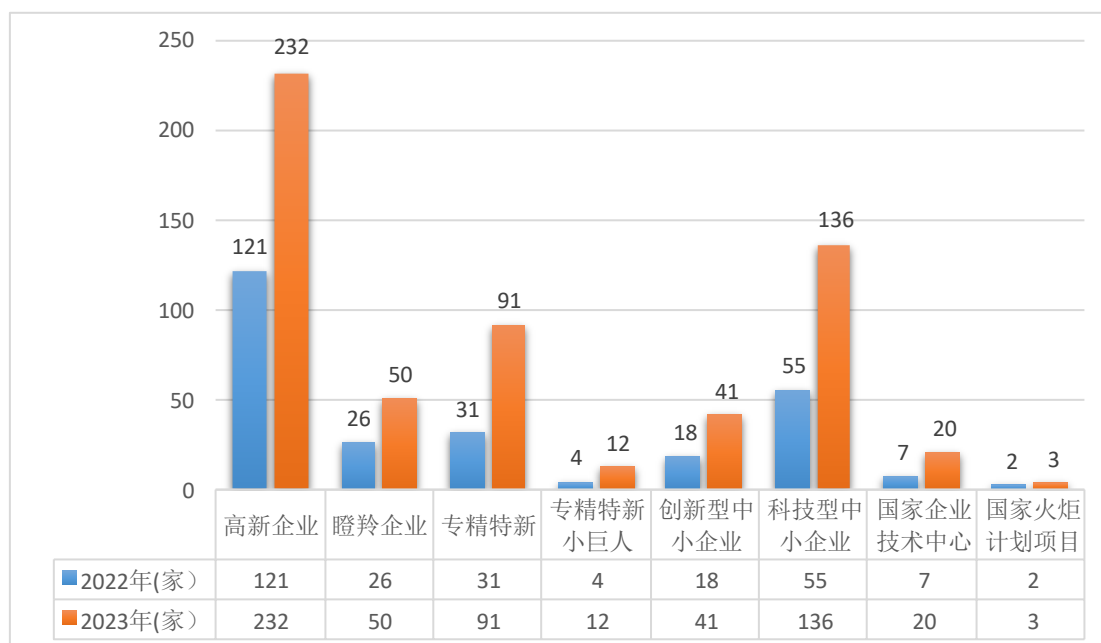


图 19 创新类型认定情况分布

注：“瞪羚企业”指跨过死亡谷以科技创新或商业模式创新为支撑进入高成长期的中小企业。

很明显，2023 年取得高新企业、瞪羚企业、专精特新、专精特新小巨人、创新型中小企业、科技型中小企业、国家企业技术中心、国家火炬计划项目等认定的机构有了长足的增长。数量从 2022 年 264 家，增加到 585 家，占机构总理 1242 家的 47.1%，取得创新型企业仍然是认证机构持续追求的目标，能够取得如此占比是行业创新的一大进步，相比认证作为高新技术服务业的发展要求，认证机构创新意识和创新能力都需要继续努力。

创新评价结果领先的认证机构排名见附件 2。



## 六、社会责任评价结果及分析

在 1242 家机构中，公益项目上报机构 26 家，公益项目投入总额从 0.06 万元到 150.29 万元不等。

所开展的公益项目主要涉及参与政府及社会，或自发组织的公益健康、扶贫救灾、乡村振兴、助残关爱、支教助学、帮困济弱等行动，从行业发展来看，认证机构通过小微企业管理提升、减免认证费用、消费扶贫、捐书捐物、公益讲座等有计划地结合行业技术服务特性，积极开展或参与社会公益活动，主动承担并履行社会责任，这是认证行业更好发挥传递信任，服务发展的本质要求，也是提升认证社会普遍认同感、信任度和满意度，促进社会有关各方采信认证结果的需要，是建立行业公信力的重要保障。

同时也看到参与公益事业的机构占比仅为 2.09%，认证行业内的大部分机构还应努力强化社会责任意识，积极履行社会责任，助力认证行业高质量发展。

社会责任评价结果领先的认证机构排名见附件 3。

## 七、信誉评价结果及分析

信誉评价本年度调整为认证证书转出率、注册认证人员转出率 2 个评价指标。市场监管（税务）系统内企业诚信评价信息其中诚信信息不再作为评价指标，仅进行结果展示。

### 认证证书转出率

部分认证机构不涉及证书转换的认证领域，因此本年度认证证

书转出率的统计范围调整为涉及证书转换覆盖证书量超过 500 张的 495 家认证机构,分析结果更为聚焦,认证证书转出率情况如下:

表 16 认证证书转出率分布

认证证书转出比例	2023 年机构数量 (家)
未发生	15
3%以下	140
3-5%	106
5-10%	141
10%以上	93

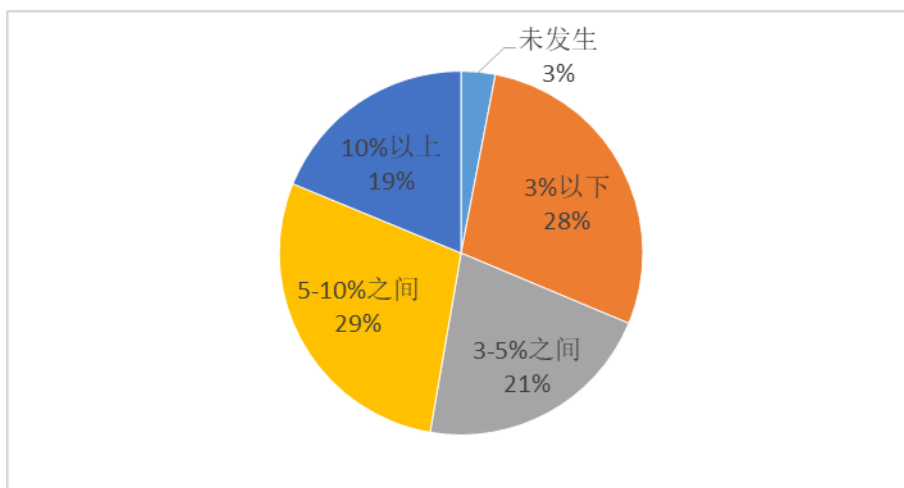


图 20. 机构认证证书转出率占比

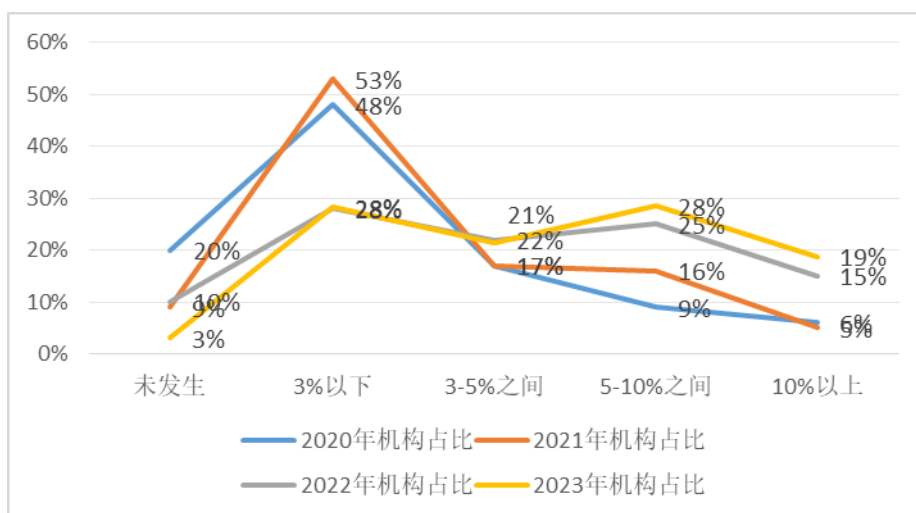


图 21 近四年机构认证证书转出率占比变化

2023 年度上述机构证书转出总量为 133158 张，占涉及证书转换领域覆盖证书总量的 6.49%，认证证书转出比例总体高于往年水平。随着近年来市场监管部门“双随机、一公开”检查和专项检查力度的加大，诱发认证机构受到行政处罚后向关联机构转移客户以及认证机构资格失效后向其他机构转移客户的情况。

虽然近四年机构的统计范围不一致，但通过对证书转出率不同层次占比的变化的分析亦可以反映出行业变化。2023 年未发生证书转出的比例有明显下降，3%以下证书转出率与 2022 年持平，较 2021 年和 2022 年有明显下降，而 5%-10%以及 10%以上两个层次的证书转出比例有所增加，其中 10%以上的层次被认为是特殊状态。495 家机构中共有 93 家机构证书转出比例超过 10%，通常是机构的分支机构独立成立新的机构进行证书转换，以及认证机构受到行政处罚后向关联机构转移客户情况，这一层次的占比与 2022 年相比有所提高。总的来说，虽然认证证书转出比例总体依然处于较低水平，但部分机构证书转化率逐年上升，存在一定风险。

#### 注册人员流失率

2023 年年底级别以上注册人员共计 79997 人，转出数量总计 6803 人次，认证人员转出比例为 8.50%，比上一年度转出比例增高 2.76%。但行业认证机构人员整体上是正常有序流动，处于基本稳定的状态。

2023 年年底发证量大于 500 张，且认证人员数量超过 100 人的机构共计 158 家，级别以上注册审核员转出情况如下：

表 17 级别以上注册审核员转出比例分布

级别以上注册审核员转出比例	2023 年机构数量 (家)
0-3%	34
3-5%	33
5-10%	52
10-20%	34
20%以上	5

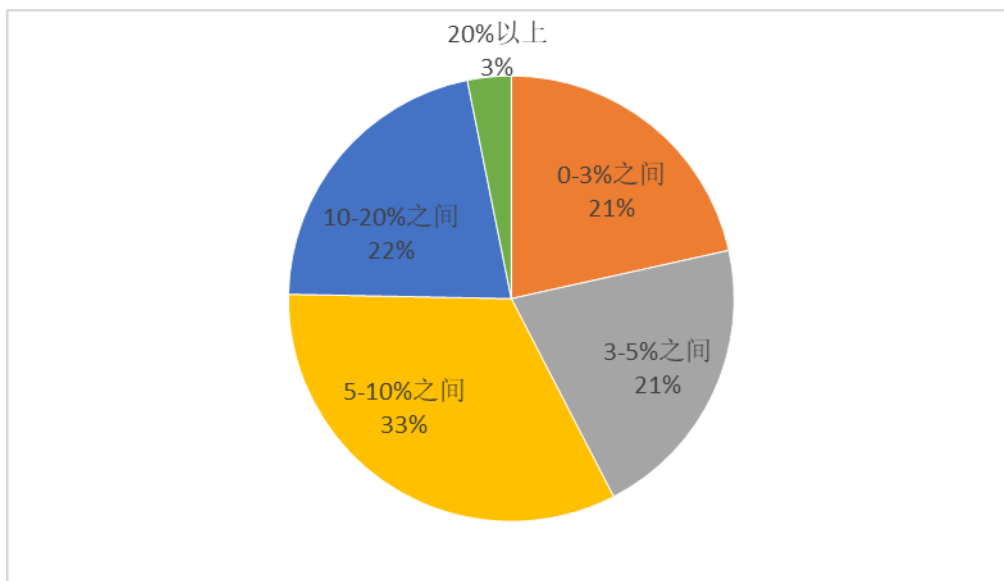


图 22 级别以上注册审核员转出比例占比

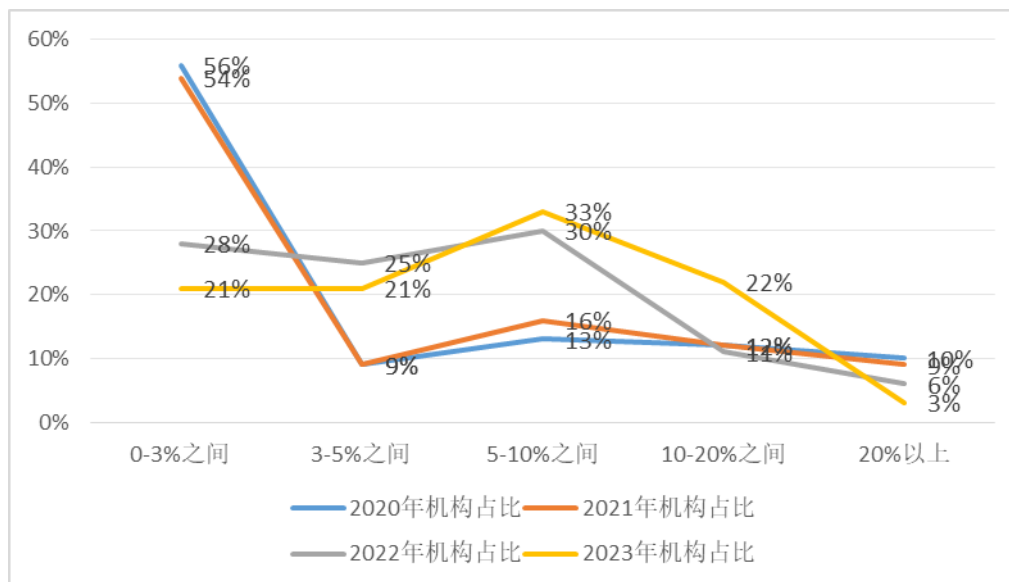


图 23 近四年度级别以上注册审核员转出占比变化

级别以上注册审核员是机构中具有丰富经验和专业知识的核

心人才，他们的流动会给机构信誉带来一定影响，这些影响可能涉及机构的运营、业务发展、团队稳定性以及客户关系等多个方面。过度流失这一群体可能被外界解读为机构内部管理问题或者制度缺陷，进而损害机构的信誉和声誉，这种负面的舆论和市场反应可能对机构的形象和品牌造成长期影响。虽然近四年机构的统计范围不一致，但通过对级别以上注册审核员转出占比变化的分析亦可以反映出行业变化。2020年和2021年不同统计区间的注册审核员转出比例基本持平，其中3%以下比例占比一半，人员流失率较低。2022年和2023年3%以下比例占比降至四分之一左右，3%-10%区间较前两年比例翻倍，在10%以下的转出比例有所波动属正常范围内，适度比例的级别以上注册审核员转出也可以促进人才流动，亦可以带来积极影响。2023年10%-20%区间转出比例较前三年翻倍，随着监管力度加强，违规机构的资格处置以及人员注册资格注销及撤销的数量也在逐年增加，因此注册人员的流失率也会逐步增加。

### 诚信指标

在2023年年底发证量超过500张的552家认证机构中，2023年税务评级为A级的认证机构数量为201家，2021-2023年连续三年税务评级为A级且近三年无行政处罚的认证机构数量为82家。税务评级为A级可证明机构遵循最佳税务实践并具备良好的税务管理能力，有助于机构保持财务稳定，并提供更好的经营环境，从而促进机构高质量发展。

信誉评价结果领先的认证机构排名见附件4。

## 八、品牌评价结果及分析

品牌方面设定了市场占有率、境外认证证书数量、品牌价值信息等 3 个评价指标，其中市场占有率数据见本报告第一部分。

从过去 5 年的认证机构评价结果看，境外证书的发放主要集中在头部机构，外资机构，多数涉及外贸商品清关要求，譬如防爆、纺织、光伏、安全用品等产品特性要求，以及获得 CE 和 CCC 认证组织对自身产品做出的自愿性产品认证。本年度累计发放境外证书 98010 张，接受评价的机构发放境外证书 101247 张。认证机构发放境外认证证书数量规模情况见下表：

表 18 认证机构管理体系证书规模分层情况

境外认证证书数量（张）	2021 机构数量（家）	2022 机构数量（家）	2023 机构数量（家）
1000 以上	7	9	9
100-1000 之间	24	19	21
10-100 之间	56	57	69
10 以下	101	120	130

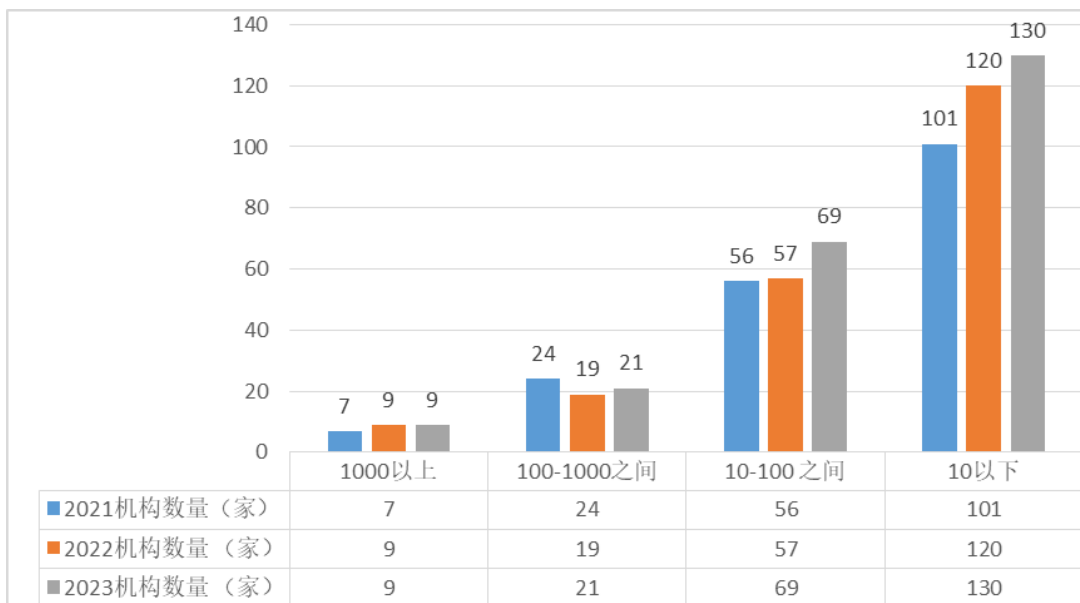


图 24 认证机构发放境外认证证书数量近 3 年变化对比

境外认证证书数量主要是表征认证机构走出去战略的实施情况，从近几年统计的数据情况看，我国认证机构在这个方面还有很大差距，境外认证证书数量不足总证书量的 3%。2023 年共有 229 家机构发放了境外证书，发放证书数量 101247 张，相较过去 2 年有小幅提升，既有后疫情贸易便利化的改善因素，也有区域全面经济伙伴关系服务贸易协定的推动，汽车零部件、光伏产品等相关产业进出口带动明显。同时，我国工业体系不断完善，国产替代率增加，低压电器、汽车元器件等进口数量减少等因素影响，导致部分机构的境外证书减少，侧面说明我国认证机构主要还是服务于我国的工业产品评价和进出口贸易，而成为国际品牌机构，服务全球贸易的能力和认可度仍有不足。从境外证书的发放地域看，和我国国际贸易、经济合作及外资投资情况高度契合，境外证书的地域分布情况见下表：

国家或地区	2022颁发境外证书数量	2023年度颁发境外证书	变化情况
德国	11505	11627	
台湾	7211	7080	
日本	10345	8485	
美国	9646	9670	
香港	8705	8745	
韩国	6893	6980	
越南	5024	5276	
意大利	4128	4106	
泰国	3745	3946	
捷克	2773	2779	
波兰	2281	2286	
墨西哥	2194	2236	
英国	2250	2298	
法国	2023	2045	
土耳其	1898	1884	
马来西亚	1756	1739	
印度尼西亚	1508	1468	
西班牙	1473	1467	
加拿大	1503	1467	
印度	1352	1349	
斯洛伐克	1061	1110	
奥地利	1122	1270	
荷兰	1208	1171	
罗马尼亚	982	1006	
匈牙利	882	902	
菲律宾	697	622	
瑞士	818	832	
瑞典	759	779	
新加坡	697	702	
斯洛文尼亚	361	334	
比利时	440	427	
其他	2629	5159	

图 25 境外认证证书地域分布后及与 2022 年度增长变化情况

2023 年度，涉及 139 个国家以及港澳台地区，除台湾地区的证书数量继续下降外，日本有一定程度缩减，加拿大、菲律宾、意大利、荷兰有小幅缩减，德国、奥地利、捷克、斯洛伐克、泰国、越南等东盟及一带一路沿线国家有小幅增长，其他国家或地区的境外证书数量变化不明显。整体与 2019 年相比，只有东南亚的泰国、越南、印度尼西亚的证书呈现增长趋势，其他均为 2020 年之后逐年呈上升趋势，尚未恢复到 2019 年水平。



国家或地区	2022颁发境外证书数量	2023年度颁发境外证书	变化情况
德国	11505	11627	
台湾	7211	7080	-24069
日本	10345	8485	
美国	9646	9670	
香港	8705	8745	
韩国	6893	6980	
越南	5024	5276	
意大利	4128	4106	
泰国	3745	3946	
捷克	2773	2779	
波兰	2281	2286	
墨西哥	2194	2236	
英国	2250	2298	
法国	2023	2045	
土耳其	1898	1884	
马来西亚	1756	1739	
印度尼西亚	1508	1468	
西班牙	1473	1467	
加拿大	1503	1467	
印度	1352	1349	
斯洛伐克	1061	1110	
奥地利	1122	1270	
荷兰	1208	1171	
罗马尼亚	982	1006	
匈牙利	882	902	
菲律宾	697	622	
瑞士	818	832	
瑞典	759	779	
新加坡	697	702	
斯洛文尼亚	361	334	
比利时	440	427	
其他	2629	5159	

图 26 境外认证证书地域分布后及与 2019 年度增长变化情况

从 2023 年的证书发放情况看，境外证书发放量仅占我国整体证书数量的 2.69%，占比较低。从境外证书的领域和类别看，主要集中在自愿性产品认证和强制性产品认证，满足适配国法律法规及“清关”要求，市场需求导向表征明显。一是境外企业为进入中国境内市场，依据我国国家标准实施的产品认证，低压电器设备，信息技术设备、机动车辆及安全附件、锂电池等领域，多是强制性产品认证，由销售商代为申请；二是境外企业看中中国境内完整高效工业体系和生产加工制造能力，在华投资建厂或是以制造商身份委托加工，产品再销往其他国际市场，经贸过程中为满足境外的法律法规，欧盟标准、相关认证制度所有者要求实施的产品认证，家电

及类似用途电器、信息技术和通信技术设备、基础制造业装配零部件、照明设备、低压电器成套设备等领域，以自愿性产品认证为主。从获证组织情况看，境外企业在华投资建厂和委托中国企业生产加工为主，制造商和生产厂均在境外的数量仍然较少；境外证书中产品认证占比 96.57%，占全部产品认证证书量的 6.32%，其中以自愿性产品认证为主，发证 7.91 万张，占全部自愿性产品认证证书的 7.48%，占境外证书的 78.13%，且多集中在外资合资机构。管理体系涉及的境外证书发放量仅 3477 张，占境外证书发放量的 3.43%，集中在港澳台地区及东南亚国家。反观外资机构（含合资）在我国发放证书总量 628728 张，其中管理体系 214367 张，自愿性产品认证 413220 张。以上数据表明，境外证书发放数量与我国认证大国的地位仍不匹配，在“一带一路”倡议及区域贸易协定推进过程中，技术走在前列，标准、合格评定等质量基础设施跟进速度和适配能力仍需加强，中国的认证制度和认证模式在国外的采信程度不高，国内知名认证机构和国际知名认证机构的布局仍有距离，标准、制度所有者、联盟认证等融合创新和市场应用模式及场景仍有进步空间，减少技术性贸易壁垒影响和互认的实质性推进任务仍然艰巨。同时，境外认证证书数量直接与认证证书的采信程度和公信力有关，我国要建设认证强国，就必须在这个方面有所作为。

品牌价值信息以单张证书的平均收入和平均纳税额为基本数据，以 30 年时间为基数（按认证机构登记注册的时间，30 年系数设为 1；不足 30 年的每一年递减 0.01，如 29 年取 0.99）、品牌价值=基数×市场占有率×单张证书平均纳税额×单张证书平均收

入。品牌价值信息属于相对比较性数据，根据测算结果，协会给出了排名靠前的认证机构名单。

品牌评价结果领先的认证机构排名见附件 5。

## 九、效益评价结果及分析

效益方面共设定了业务收入、单张证书平均纳税贡献额、单张证书平均收入、认证业务人均收入 4 个评价指标。认证业务收入的数据已经在基本情况中进行了分析（见本报告第一部分）。在单张证书平均纳税贡献额、单张证书平均收入、认证机构人均收入 3 个评价指标中，包含认证机构的管理体系认证收入、产品认证收入、服务认证收入，综合类机构营业收入不再包括非认证业务收入。单张证书平均纳税贡献额、单张证书平均收入、认证业务人均收入较低，往往反映出认证机构品牌竞争能力相对较弱，议价空间小，常规管理体系占业务主体份额较大，同业竞争明显，同时服务认证领域的这一趋势也从数据中得以表征。服务认证近 3 年增长速度有所减缓，单张证书的价格和利税额仍持续下滑，头部机构实施项目较少，主要集中在机构审批制度改革后成立机构中，通过备案认证规则和实施其他管理体系，实现证书的快速增长，人员能力和备案规则适配能力不足，1 人涉足多个备案认证规则的实施情况较为严重，同时存在大量备案认证规则未实质运用发放证书情况，冗余数据较多；单张证书平均纳税贡献额、单张证书平均收入、认证业务人均收入较高，往往反映出认证机构服务方式多元化，认证规则和认证技术储备高，能更加贴近市场需求，投入研发和后继收益产值高，收益渠道较多，认证机构的综合服务能

力较强。同时，也直接反映一个认证机构的价格水平和营业模式，近3年服务政府、区域品牌、联盟认证等项目在头部机构增长迅速。

证书数量超过500张的认证机构单张证书平均纳税贡献额的情况见下表：

表 19 认证机构单张证书纳税规模情况

平均单张证书纳税额 (元)	2021 机构数量 (家)	2022 参评机构数量 (家)	2023 机构数量 (家)
2000 以上	14	15	12
1000-2000 之间	20	14	20
500-1000 之间	42	26	42
300-500 之间	37	30	34
100-300 之间	65	69	97
100 以下	232	92	347

认证机构单张证书平均纳税贡献分布情况

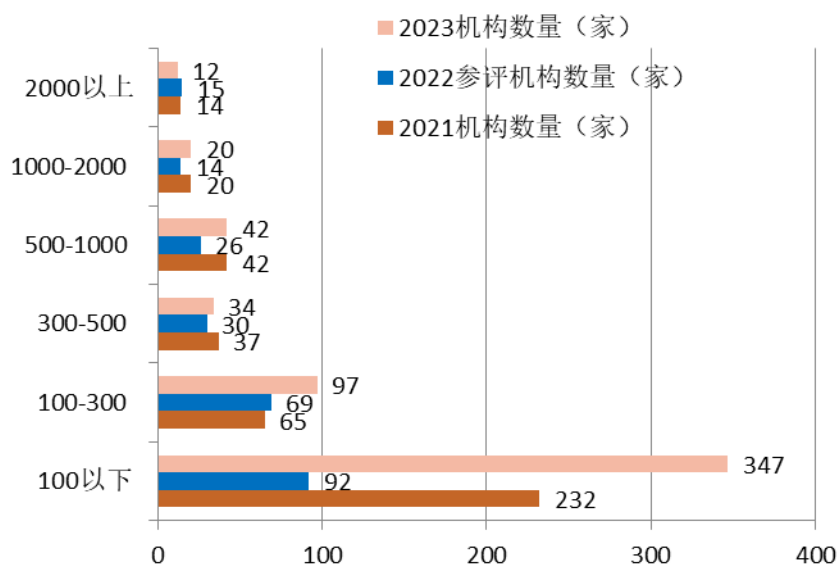


图 27 认证机构单张证书纳税贡献近三年比较分析

2023 年度对参评对象进行调整，对行业全量数据进行分析，在发放证书超过 500 张的 552 家认证机构中，高附加值项目主要集中在头部机构，从证书的分布、营业收入和利税等维度看，近年来国家推行“营改增”等税收政策改革调整，认证机构也收获改革红利，行业整体的纳税水平同比下降。同时，认证机构认定为高新企业等享受税收优惠政策也得到体现，高新企业 2023 年为 232 家，另有瞪羚企业 50 家、科技型中小企业 136 家、专精特新企业 41 家、专精特新小巨人企业 12 家、创新型中小企业 41 家、国家企业技术中心 20 家，在创新部分进行了描述，行业整体提升和对于科技投入加大，认证产品和其他产业融合程度进一步完善，市场需求旺盛的环境下，认证制度的供给适配程度进一步提升。

证书数量 500 张以下的认证机构，一部分是因为主营业务不是认证，单张证书折算数据偏离过大，一部分规模体量过小，营收和利税过少，未列入排名。该数据属于相对性对比数据，但数额过低的认证机构往往和综合服务能力不强、收入渠道单一、价格水平低，与市场占有和品牌影响直接相关。2023 年度行业内累计证书数量超过 500 张的认证机构共 552 家（2022 年为 527 家，2021 年为 446 家，2020 年为 349 家，2019 年度为 281 家）。

证书数量超过 500 张认证机构单张证书平均收入情况见下表：

表 20 认证机构管理体系证书规模分层情况

单张证书平均收入(元)	2021 机构数量 (家)	2022 参评机构数量 (家)	2023 机构数量 (家)
30000 以上	12	13	11
20000-30000	9	9	10
10000-20000	35	28	48
6000-10000	45	38	42
3000-6000	92	61	144

单张证书平均收入(元)	2021 机构数量 (家)	2022 参评机构数量 (家)	2023 机构数量 (家)
1000-3000	154	75	226
500-1000	56	14	37
500 以下	43	8	15

### 单张证书平均收入分布情况

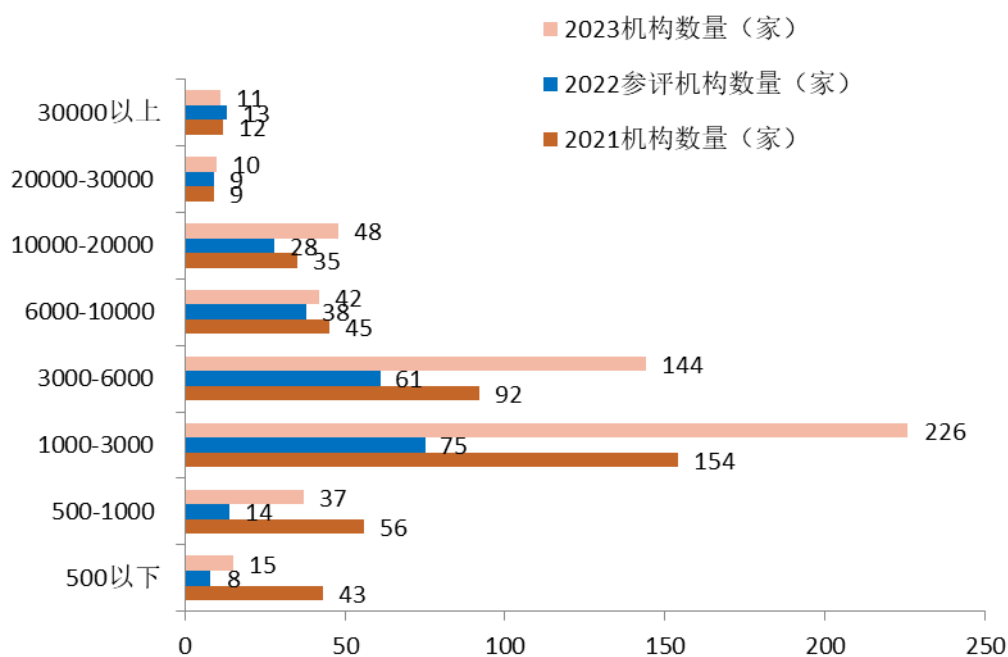


图 28 认证机构单张证书平均收入近三年比较分析

证书数量 500 张以下的认证机构，一部分是因为主营业务不是认证，单张证书折算数据偏离过大，一部分规模体量过小，营收过少，未列入排名。单张证书平均收入是判断认证机构状况的重要指标，单张证书平均收入高，意味着综合服务能力强、认证供给贴近市场，技术储备充足，利润率高，有更多的资金可以用于提升质量、研发创新，一般会进入一个良性循环的状态；单张证书平均收入低，则意味着综合服务能力不强，同质竞争导致利润率低，很难有资金可以用于提升质量、研发创新，经营风险增强。单张证书平均收入

过低，则表征该认证机构属于恶性低价竞争的主要参与者，还可以说明其经营方式的无序和散乱。实际上，单张证书平均收入低于 3000 元的认证机构，一般仅靠分支机构（合作方）运作认证过程，认证机构本身仅靠收取管理费作为主要收入；同时，认证规则备案过程中，机构加发其他管理体系证书，捆绑销售，导致证书价格从数据表征上进一步降低，同一获证组织获得多张证书的情况更趋明显。认证机构不能控制认证过程的审核费（检查费）等关键费用，也就丧失了对认证过程的直接管理权。价格是极其敏感的市场因素，通过价格因素发现运作方式不正常、问题多发的认证机构，作为日常的监控重点，是可行的监管方法。

证书数量超过 500 张认证机构人均贡献情况见下表：

表 21 认证机构人均贡献规模分布情况

认证机构人均贡献（万元）	2021 机构数量（家）	2022 参评机构数量(家)	2023 机构数量（家）
100 以上	11	11	11
50-100	17	17	19
30-50	12	12	23
10-30	72	72	196
6-10	71	71	127
3-6	139	139	97
1-3	75	75	26
1 以下	29	29	20

证书数量少于 500 张的认证机构未列入排名，部分新设立认证机构无此数据。认证机构人均贡献是一个相对性比较指标，主要表现认证机构的劳动生产率和服务价值议价能力、综合服务能力。认证业务人均贡献高，则意味着有较高的劳动生产率、服务价值、议

价能力和综合服务能力；认证业务人均贡献低，则意味着有较低的劳动生产率、服务价值、议价能力，综合服务能力欠缺，认证业务人均贡献低于 10 万元的认证机构，实际上处于经营不正常状态。同时数据分析发现，人均贡献受机构专、兼职的人员比例和使用频次影响较大，过多的运用兼职人员不利于队伍稳定和能力提升以及认证一致性的保持，同时也拉低了认证业务人均收入水平，本次参与评价机构发放证书量超过 500 张的 552 家认证机构，人均贡献超过 10 万元的机构 282 家，占机构总量的四分之一，发放证书占证书总量的四分之三。从实际数据看，行业整体状况是证书集中度较高，说明大部分认证机构处于较好的水平。实际上，一些总体收入较高的认证机构对成本控制更为宽松，技术研发投入，团标转化利用，新认证产品开发和转化更为稳健。同时，成立时间较早机构的专职率和人员转出情况占比较少，保障行业的稳定和认证本质属性发挥作用明显，而新批准成立机构受品牌、粘度影响，市场策略较为单一，多以压低价格减少成本等手段做原始的客户储备，尽管证书量不大，单张证书贡献和人均贡献均不大，而对于行业整体形象影响确较大，负面消息传播影响社会采信方的采信，间接影响到主流机构的正常议价空间和社会整体美誉度。同时，个别认证机构常规管理体系证书数量较少，用较大精力实施其他管理体系认证，造成证书量虚高，一定程度上加大了实际营收和个人贡献率双向走低的趋势。

效益评价结果领先的认证机构排名见附件 6。



## 十、机构行政处罚情况专项检查情况分析

该项分析对 2023 年底的 1252 家认证机构的全量数据进行分析，涵盖 2023 年底前信用系统中尚未进行信用修复的处罚数据。2023 年累计行政处罚事项 73 项，累计罚款 485.59 万元，罚没资金 57.88 万元，累计 543.48 万元，较上 4 个自然年度的机构数量和罚没情况均有增长。

表 22 认证机构近四年受到行政处罚情况

年度	行政处罚事项 (次)	罚款金额 (万元)	没收金额 (万元)	罚没合计(万 元)
2019 年度	21	104.15	8.16	112.13
2020 年度	29	148.85	20.54	169.39
2021 年度	44	237.35	17.14	254.49
2022 年度	39	251.75	58.83	310.58
2023 年度	73	485.39	57.88	543.48

5 年来行政处罚累计涉及机构 150 家，行政处罚事项 202 次，其中受处罚 4 次以上机构 3 家，3 次机构 9 家，2 次机构 23 家。这 35 家机构累计发放证书 218978 张，占证书总量的 5.83%。35 家机构中，获得单一 CNAS 认可机构 8 家，发放证书 38847 张，同时获得 CNAS 认可和国外认可资质 7 家，发放证书 124985 张，仅取得国外认可机构 3 家，发放证书 7337 张，未取得认可资质机构 16 家，发放证书 47758 张。

从受处罚机构的证书和认证人员情况分析发现：一是涉及的机构证书增长和人员转入情况较为明显，说明这些机构的市场策略被合作方裹挟严重，尤其是撤销注销机构的原有项目流入，带来新的风险；二是新获得认可的机构认可业务范围少，通常集中在 17、

18、19、23、29、32 大类，市场开拓过程中以机构取得认可资质优势，快速转换未取得认可机构证书趋势明显，为抢占市场资源，采用降低成本方式连带引发新的风险，后继将成为关注重点。

表 23. 2023 年市场监管总局检查的 40 家认证机构“双随机、一公开”检查结果

序号	认证机构批准号	认证机构名称	主要问题
<b>一、涉嫌存在违法违规问题的 18 家认证机构</b>			
<b>(一) 存在严重问题的 3 家认证机构</b>			
1	CNCA-R-2018-462	杭州傲匙标准技术服务 有限公司	<p>(1) 安排他人冒名顶替 3 名审核员实施现场审核和远程审核，共涉及 700 多个管理体系认证项目；</p> <p>(2) 7 个服务认证项目，超出批准范围开展认证活动；</p> <p>(3) 10 家管理体系获证组织，未按期实施监督审核，也未对认证证书进行处置；</p> <p>(4) 122 个认证项目，无合理理由开展远程审核；</p> <p>(5) 3 个管理体系认证项目，提供技术支持的技术专家未按照审核计划参加审核；</p> <p>(6) 3 个管理体系认证项目，安排审核时间不足。</p>
2	CNCA-R-2019-556	北京中认纵横认证 有限公司	<p>(1) 安排他人冒名顶替 3 名审核员实施远程审核，共涉及 494 个管理体系认证项目；</p> <p>(2) 4 名审核员未全程参加审核，严重减少审核时间，共涉及 876 个管理体系认证项目；</p> <p>(3) 未评估远程审核可行性而开展远程审核，共涉及 408 家组织；</p> <p>(4) 4 个管理体系认证项目，审核未覆盖全部认证范围；</p> <p>(5) 99 家管理体系获证组织，证书暂停期满未进行处置；</p> <p>(6) 12 家管理体系获证组织，未按期实施监督审核，也未对认证证书进行处置。</p>

序号	认证机构批准号	认证机构名称	主要问题
3	CNCA-R-2020-672	青岛标认检验认证有限公司	<p>(1) 安排他人冒名顶替 4 名审核员实施远程审核, 共涉及 474 个管理体系认证项目;</p> <p>(2) 1 个服务认证项目, 超出批准范围开展认证活动;</p> <p>(3) 4 名审核员未全程参加审核, 严重减少审核时间, 共涉及 1496 个管理体系认证项目;</p> <p>(4) 未评估远程审核可行性而开展远程审核, 共涉及 1137 家组织;</p> <p>(5) 未按认证机构制定的规定对远程审核认证结果进行评价确认或补充现场审核, 共涉及 3990 家获证组织;</p> <p>(6) 4 个管理体系认证项目, 审核未覆盖全部认证范围。</p>
<b>(二) 存在较严重问题的 15 家认证机构</b>			
1	CNCA-R-2016-235	杭州中奥质量认证有限公司	聘用未经注册的人员从事认证活动, 共涉及 1 名审核员、46 个管理体系认证项目。
2	CNCA-R-2016-268	优卡斯国际认证(深圳)有限公司	<p>(1) 3 个服务认证项目, 超出批准范围开展认证活动;</p> <p>(2) 12 家管理体系获证组织, 未按期实施监督审核, 也未对认证证书进行处置。</p>
3	CNCA-R-2017-332	苏州莱标标准认证有限公司	<p>(1) 1 名审核员未按照审核计划实施审核, 严重减少审核时间, 共涉及 57 个管理体系认证项目;</p> <p>(2) 1 个管理体系认证项目, 一阶段非现场审核理由不充分, 环境废气排放监测审核不到位。</p>
4	CNCA-R-2018-385	新标元认证(上海)有限公司	<p>(1) 1 名审核员未按照审核计划实施审核, 严重减少审核时间, 共涉及 7 个管理体系认证项目;</p> <p>(2) 1 个管理体系认证项目, 现场审核未覆盖全部认证范围;</p> <p>(3) 6 家管理体系获证组织, 未按期实施监督审核, 也未对认证证书进行处置;</p> <p>(4) 1 家服务认证获证组织, 证书暂停期满未进行处置。</p>

序号	认证机构批准号	认证机构名称	主要问题
5	CNCA-R-2018-403	皇冠认证检验股份有限公司	(1) 16 个服务认证项目，超出批准范围开展认证活动； (2) 3 家管理体系获证组织，未按期实施监督审核，也未对认证证书进行处置； (3) 聘用未经注册的人员从事认证活动，共涉及 2 名审核员、27 个管理体系认证项目。
6	CNCA-R-2018-469	北京艾米赛博检验认证有限公司	(1) 1 家管理体系获证组织，未按期实施监督审核，也未对认证证书进行处置； (2) 2 个管理体系认证项目，现场审核未覆盖全部认证范围。
7	CNCA-R-2019-590	上海慧博认证有限公司	(1) 2 个管理体系认证项目，审核组未按照审核计划实施审核，减少审核时间和对临时场所的审核； (2) 394 个认证项目，专业技术支持的认证决定人员未参与认证决定即颁发认证证书； (3) 4 家管理体系获证组织，未按期实施监督审核，也未对认证证书进行处置。
8	CNCA-R-2020-607	北京同标认证有限公司	(1) 3 个服务认证项目，超出批准范围开展认证活动； (2) 1 家管理体系获证组织，证书暂停期满未进行处置； (3) 4 家管理体系获证组织，未按期实施监督审核，也未对认证证书进行处置； (4) 3 个管理体系初次认证项目，安排审核时间不足。
9	CNCA-R-2020-655	中赣国际认证有限公司	15 个服务认证项目，超出批准范围开展认证活动。
10	CNCA-R-2020-703	金诺联合认证有限公司	(1) 4 个管理体系认证项目，未按期实施监督审核，也未对认证证书进行处置； (2) 14 个管理体系认证项目，证书暂停期满未进行处置； (3) 3 个诚信管理体系认证项目，未按认证机构制定的规定安排和实施一阶段审核。

序号	认证机构批准号	认证机构名称	主要问题
11	CNCA-R-2021-749	上海泽兑认证有限公司	<p>(1) 7个管理体系认证项目, 未按认证机构制定的要求实施一阶段审核;</p> <p>(2) 52个商品售后服务认证初次审查项目, 未按认证机构制定的实施规则要求对服务特性进行测评;</p> <p>(3) 1个管理体系认证项目, 未对与组织实际情况不一致的体系文件提出意见;</p> <p>(4) 3个管理体系认证项目, 审核员未按照审核计划实施审核, 减少审核时间。</p>
12	CNCA-R-2021-816	中诺联(北京)认证有限公司	<p>(1) 180个管理体系认证项目, 超出批准范围开展认证活动;</p> <p>(2) 聘用未经注册的人员从事认证活动, 共涉及40人次、234个管理体系认证项目;</p> <p>(3) 1000余个管理体系认证项目, 未实施认证决定即颁发认证证书。</p>
13	CNCA-R-2021-847	安徽聚乾认证有限公司	<p>(1) 11个服务认证项目, 超出批准范围开展认证活动;</p> <p>(2) 51个服务认证项目, 未覆盖认证依据评价的有关内容;</p> <p>(3) 17个管理体系认证项目, 审核组不具备相应的专业技术能力;</p> <p>(4) 20个认证项目, 违反认证机构制定的规定开展远程审核。</p>
14	CNCA-R-2021-901	上海法检技术服务有限公司	<p>(1) 3个管理体系认证项目, 安排审核时间不足;</p> <p>(2) 7个高风险等级管理体系认证项目, 违反认证机构制定的规定实施了远程审核;</p> <p>(3) 9个管理体系认证项目, 审核组和(或)认证决定人员不具备相应专业技术能力;</p> <p>(4) 1家管理体系获证组织, 未按期实施监督审核, 也未对认证证书进行处置。</p>
15	CNCA-R-2021-921	公博认证服务有限公司	3个服务认证项目, 超出批准范围开展认证活动。

序号	认证机构批准号	认证机构名称	主要问题
<b>二、存在一般问题的 21 家认证机构 ( 予以行政告诫或责令限期整改 )</b>			
<b>(一) 存在一般问题给予行政告诫的 9 家认证机构</b>			
1	CNCA-R-2017-355	上海申西认证有限公司	(1) 认证机构自行制定的管理体系认证实施通则中不要求实施一阶段审核, 不符合 GB/T 27021.1 要求; (2) 3 个产品认证项目, 产品检测不满足方案要求; (3) 1 个管理体系认证项目, 认证决定人员专业技术能力不足。
2	CNCA-R-2017-368	鹰企认证服务(上海)有限公司	(1) 2 个认证项目, 未按审核计划实施一阶段审核, 减少审核时间; (2) 1 个管理体系认证项目, 现场审核未覆盖全部认证范围。
3	CNCA-R-2018-381	上海波西认证有限公司	(1) 2 个管理体系初次认证项目, 审核员未按照审核计划对临时场所实施现场审核; (2) 1 个管理体系认证项目, 未对部分工艺过程、检验过程、部分监视测量设备校准实施审核; (3) 6 个管理体系认证项目, 认证决定信息上报不准确。
4	CNCA-R-2018-466	深圳市中鑫认证检测有限公司	(1) 3 个认证项目, 审核策划安排审核时间和对多场所抽样不满足要求; (2) 1 个认证项目, 现场审核未覆盖认证范围内全部过程和场所。
5	CNCA-R-2020-628	中天鸿图国际认证有限公司	(1) 认证机构自行制定的反贿赂管理体系、合规管理体系认证规则中未明确一阶段审核要求, 不符合 GB/T 27021.1 要求; (2) 认证机构开展的内审未覆盖批准范围全部认证领域; (3) 2 个供应链管理体系认证项目, 审核组和认证决定人员相关能力不足。
6	CNCA-R-2020-656	欧利斯认证有限公司	(1) 10 个管理体系认证项目, 审核员未按照审核计划实施审核, 减少审核时间; (2) 1 个管理体系认证项目, 现场审核未覆盖认证范围内全部过程;

序号	认证机构批准号	认证机构名称	主要问题
			(3) 1 个管理体系认证项目, 不符合未验证关闭即作出认证决定并颁发认证证书。
7	CNCA-R-2021-818	振业检验认证 (成都) 有限公司	(1) 43 个认证项目, 开展远程审核或部分远程审核理由不充分; (2) 7 个管理体系认证项目, 审核组专业技术能力配备不充分。
8	CNCA-R-2021-823	万里行(四川) 认证有限公司	(1) 17 个认证项目, 开展远程审核理由不充分; (2) 3 家管理体系获证组织, 未按期实施监督审核, 也未对认证证书进行处置。
9	CNCA-RF-2010-25	上海中正威认证 有限公司	9 个管理体系认证项目, 审核组专业技术能力配备不充分。
(二) 存在一般问题书面要求限期整改的 12 家认证机构			
1	CNCA-R-2002-065	北京中物联联合认证中心	(1) 1 个管理体系认证项目, 审核项目处于完工阶段, 不具有典型性; (2) 认证机构内审未覆盖所有的分支机构。
2	CNCA-R-2016-243	亿盛认证有限公司	(1) 2 个认证项目, 现场审核未覆盖认证范围内全部过程; (2) 1 个管理体系认证项目, 确定审核时间不足。
3	CNCA-R-2016-285	浙江盛标检测认证有限公司	(1) 3 个管理体系认证项目, 审核员未按照审核计划实施审核, 存在迟到早退情况; (2) 3 个管理体系认证项目, 一阶段非现场审核收集组织信息不准确。
4	CNCA-R-2019-483	中崙(北京) 认证有限公司	(1) 1 个知识产权再认证项目, 未进行周期绩效评价; (2) 知识产权认证证书未按要求明确认证机构地址; (3) 手册、程序文件的编制审批控制及新入职人员能力评价不符合机构内部管理制度要求。
5	CNCA-R-2019-542	上海磐正认证有限公司	(1) 1 个管理体系远程认证项目, 未按机构制定的规定实施补充现场审核; (2) 2 个管理体系认证项目, 多场所审核

序号	认证机构批准号	认证机构名称	主要问题
			时间的确定不符合机构制定的规定。
6	CNCA-R-2019-559	北京通贯检验认证有限公司	(1) 3个管理体系远程认证项目, 审核报告未说明信息和通信技术使用范围; (2) 认证人员管理规定遗漏了部分认证人员职能和能力要求。
7	CNCA-R-2020-645	华诺认证有限公司	(1) 部分认证人员能力评价不规范, 审核员、认证决定人员能力评价证据不足; (2) 部分诚信管理体系认证项目, 缺少询问工作人员、观察现场、访问顾客和利益相关方、诚信行为调查等相关证据。
8	CNCA-R-2020-733	寰信认证有限公司	(1) 27个管理体系远程认证项目, 审核报告未说明信息和通信技术使用范围及应用的有效性; (2) 认证人员管理文件对专业要求不明确, 部分文件编制审批不符合机构规定的要求。
9	CNCA-R-2021-828	北京中恒证通认证有限公司	(1) 9个管理体系远程认证项目, 未按机构制定的规定收集地区对疫情法规要求、与申请组织形成沟通记录等; (2) 3个管理体系认证项目, 审核未能根据认证依据要求获取体系运行的客观证据。
10	CNCA-R-2021-840	博创众诚(北京)认证服务有限公司	(1) 3个知识产权认证项目, 未及时上报信息; (2) 7个知识产权认证项目, 未保存具有法律效力的原件; (3) 9名知识产权认证决定人员, 未能提供能力评价证据。
11	CNCA-R-2021-841	安骐认证服务(上海)有限公司	(1) 3个管理体系远程认证项目, 未按机构制定的规定补充现场审核; (2) 1个管理体系认证项目, 审核未覆盖认证范围内全部过程。
12	CNCA-R-2021-860	上海利仰认证有限公司	(1) 3个管理体系认证项目, 审核员未按照审核计划实施审核, 存在早退情况; (2) 个别认证人员专业能力评价证据不充分; (3) 对个别项目的外包过程、特殊过程



序号	认证机构批准号	认证机构名称	主要问题
			审核有效性不足。
<b>三、运行良好的 1 家认证机构</b>			
1	CNCA-R-2011-159	威凯认证检测有限公司	

## 十一、基本结论

进入 2024 年，认证认可检验检测着力完善“统一管理、共同实施”工作体系，统筹推进质量认证“六大行动”，完善国家统一的认证制度，提升认证认可国际合作效能，推动认证认可检验检测服务强企强链强县。优化认证服务供给，服务企业降本增效提质、产业建圈强链和区域经济高质量发展。不断提高认证工作专业化水平，加大宣传力度，呈现出良好的发展局面。

认证工作是国之大事。认证认可检验检测说到底是对产品、技术、企业、产业的评价权、话语权。实现中国式现代化必须把对产品、技术、企业、产业的评价权、话语权牢牢掌握在自己手里。高质量的认证认可检验检测工作是中国式现代化的“标配”。标准、认证、检验检测是从生产活动中发展起来、析出成长起来的，高于一般生产活动，又反过来促进生产活动的发展，是经济领域的“上层建筑”。标准是把从个性中总结提炼个性，认证检验检测是用共性要求促进个性发展。认证工作的真正价值在于对产品、产业、企业、经济活动的促进作用、牵引作用，认证是高质量发展的促进者。

一、现有认证供给不能满足市场需要，工作格局没有打开。认证供给没有真正贴近消费、贴近市场、贴近供应链，消费、市场、供应链大量需要的产品认证信息、服务认证信息严重不足。我国认证工作还有广阔的发展空间，认证工作仍然处于起步阶段，仍然是“朝阳产业”。随着我国推动高质量发展，促进新质生产力发展，推动消费升级，随着产业经济数字化、信息化转型发展，对认证工作提出了新的需求、新的课题，认证工作在新时代大有可为，在建

设中国式现代化的历史进程中不可或缺。

二、经过 40 年的发展，我国认证工作形成了一批能够为社会经济发展提供多元化服务的主流认证机构，这些认证机构具备技术开发研究、规范提供认证服务、便捷高效服务企业的能能力。正在持续提升工作质量、提高认证公信力、树立认证品牌、推进数字化智能化发展的进程中努力奋斗。这批认证机构基本具备和全球认证同行同台竞技的基础，也具备服务中国超大型市场和产业的规模的先天优势，需要在实践和时间中打造自身品牌，形成独特优势。

三、要大力推动改革，推动认证供给侧改革。认证工作要适应中国式现代化建设的需求，就必须贴近消费、贴近市场、贴近供应链。这个历史任务不可能仅有少数政府部门和认证机构完成，必须打通社会力量进入认证制度开发建设大市场的通道。建议尽快建立认证制度所有者工作机制，让专业力量广泛参与认证工作，发挥专业化社会组织的作用，形成与国际通行做法基本一致的制度体系。形成一支推动认证工作专业化、国际化、市场化发展的骨干力量。

四、在我国认证市场上还普遍存在“小、散、弱、乱”的基本情况。从小到大、从散到集约、从弱到强、从乱到治，是不同发展阶段的必然过程，只有用发展才能加快这个进程，只有用发展才能解决问题。内因是是是关键，外因是条件。提高工作质量，提高认证公信力，树立中国认证品牌，根本上还要认证机构，要靠广大认证工作者。要通过开发建设适合市场需求、消费需求、供应链需求

的认证制度，促进认证供给多元化发展，改变认证机构同质化竞争的现状，为认证机构开辟不同专业、不同领域、不同地域、不同产业的广阔发展空间。

**五、创新是认证发展的源动力，认证机构是创新的主体。**认证机构处于认证工作的第一线，接触面广，与产品、企业、产业关系密切，对市场需求有深入了解和感受。要发挥自身优势，在市场需求、消费需求、供应链需求中寻找发展机遇。要适应数字化、智能化发展的需求，创新认证模式，探索审核、检查、审查新方法，提升对认证对象的整体把握能力、综合判断能力，提供更加贴合实际、更加友好、更加有效的认证服务。

广大认证机构和认证工作者要充满信心，在经济发展的大舞台上展现能力，在社会经济发展治理的需求中寻找自身位置，在建设中国式现代化的历史进程中开创认证事业发展的新局面。要正确看待发展中产生的问题，问题永远与机遇同在，解决问题的过程就是创造机遇的进程。要把“以人民为中心”的发展理念落实到日常工作中，永远以消费者、市场、供应链为关注焦点，持续发现解决社会经济“急难愁盼”的问题，认证工作就会永葆生命力！

## 附件 1

### 认证质量评价结果

#### (一) 注册认证人员充分率

以后台大数据为准，从 552 家认证机构中选择认证证书数量大于 500 张，会员单位运行满 3 年，非会员单位 2018 年前成立的规模以上认证机构，不存在 3 年内未修复行政处罚信息，“双随机、一公开”无严重、较严重问题的机构进行排序，行业平均水平为 1.99%。排名前 50 位的认证机构名单如下（充分率高的排名靠前）：

序号	认证机构名称
1	中国新时代认证中心
2	北京军友诚信检测认证有限公司
3	卓越新时代认证有限公司
4	北京建筑材料检验研究院股份有限公司
5	中电联（北京）检测认证中心有限责任公司
6	北京中绿华夏有机产品认证中心有限责任公司
7	北京中油认证有限公司
8	安标国家矿用产品安全标志中心有限公司
9	北京东方凯姆质量认证有限公司
10	北京中水源禹认证有限公司
11	华信技术检验有限公司
12	北京中设认证服务有限公司
13	上海质量体系审核中心
14	中铁检验认证中心有限公司
15	北京天一正认证中心有限公司
16	公安部第三研究所
17	浙江省环科环境认证中心有限公司

序号	认证机构名称
18	北京华制认证检测技术服务有限公司
19	公安部第一研究所（中国安全技术防范认证中心）
20	东北认证有限公司
21	北京三星九千认证中心有限公司
22	中联认证中心（北京）有限公司
23	北京国医械华光认证有限公司
24	四川三峡认证有限公司
25	杭州中农质量认证中心有限公司
26	中国船级社质量认证有限公司
27	西安磐康法智国际认证有限公司
28	山东鲁源节能认证技术工程有限公司
29	中汽研华诚认证（天津）有限公司
30	北京航协认证中心有限责任公司
31	天佑唯萨尔认证（上海）有限公司
32	中质协质量保证中心
33	山东诚标认证技术有限公司
34	中国建筑科学研究院有限公司
35	西安中诚恒信认证有限公司
36	华纳时代检测认证有限公司
37	浙江公信认证有限公司
38	广州赛宝认证中心服务有限公司
39	中煤协联合认证（北京）中心
40	山东正明认证服务有限公司
41	三信国际检测认证有限公司
42	青岛科大新橡塑认证中心有限公司
43	奥邦检验认证集团有限公司
44	正标联信（北京）认证服务有限公司

序号	认证机构名称
45	华夏认证中心有限公司
46	方圆标志认证集团有限公司
47	上海质量技术中心
48	北京华思联认证中心
49	中正国际认证（深圳）有限公司
50	北京中冷通质量认证中心有限公司

另外，抽取 40 家管理体系证书超万张的认证机构，统计注册认证人员与管理体系证书的人员充分率平均水平为 3.35%，中位数为 2.80%。（充分率高的排名靠前，该部分仅作展示，不单独作为评价项目）

序号	认证机构名称
1	中国质量认证中心有限公司
2	中国船级社质量认证有限公司
3	中质协质量保证中心
4	方圆标志认证集团有限公司
5	莱茵检测认证服务（中国）有限公司
6	华夏认证中心有限公司
7	长城（天津）质量保证中心有限公司
8	北京中安质环认证中心有限公司
9	北京中大华远认证中心有限公司
10	山东世通国际认证有限公司
11	深圳市环通认证中心有限公司
12	兴原认证中心有限公司
13	杭州万泰认证有限公司
14	北京中经科环质量认证有限公司
15	新世纪检验认证有限责任公司

序号	认证机构名称
16	北京中建协认证中心有限公司
17	上海恩可埃认证有限公司
18	北京世标认证中心有限公司
19	中鉴认证有限责任公司
20	北京联合智业认证有限公司
21	北京大陆航星质量认证中心股份有限公司
22	通标标准技术服务有限公司
23	广东质检中诚认证有限公司
24	北京海德国际认证有限公司
25	凯新认证（北京）有限公司
26	北京恩格威认证中心有限公司
27	北京中水卓越认证有限公司
28	北京东方纵横认证中心有限公司
29	华信创（北京）认证中心有限公司
30	卡狄亚标准认证（北京）有限公司
31	艾西姆认证（上海）有限公司
32	北京新纪源认证有限公司
33	北京思坦达尔认证中心有限公司
34	中标华信（北京）认证中心有限公司
35	北京中物联联合认证中心
36	挪亚检测认证集团有限公司
37	北京中润兴认证有限公司
38	中泰联合认证有限公司
39	上海英格尔认证有限公司
40	新标元认证（上海）有限公司

## （二）专职注册认证人员充分率

以后台大数据为准，从 552 家认证机构中选择认证证书数量



大于 500 张，会员单位运行满 3 年，非会员单位 2018 年前成立的规模以上认证机构，不存在 3 年内未修复行政处罚信息，“双随机、一公开”无严重、较严重问题的机构进行排序，行业平均水平为 0.83%。排名前 50 位的认证机构名单如下（充分率高的排名靠前）：

序号	认证机构名称
1	北京中绿华夏有机产品认证中心有限责任公司
2	北京建筑材料检验研究院股份有限公司
3	中国新时代认证中心
4	浙江省环科环境认证中心有限公司
5	北京东方凯姆质量认证有限公司
6	北京华制认证检测技术服务有限公司
7	北京军友诚信检测认证有限公司
8	卓越新时代认证有限公司
9	中电联（北京）检测认证中心有限责任公司
10	中国船级社质量认证有限公司
11	北京国医械华光认证有限公司
12	天佑唯萨尔认证（上海）有限公司
13	上海质量体系审核中心
14	杭州中农质量认证中心有限公司
15	中铁检验认证中心有限公司
16	北京爱科赛尔认证中心有限公司
17	中汽研华诚认证（天津）有限公司
18	中规（北京）认证有限公司
19	广州赛宝认证中心服务有限公司
20	华信技术检验有限公司
21	广东泛标认证服务有限公司
22	北京华思联认证中心
23	青岛万汇检验认证有限公司
24	南京国环有机产品认证中心有限公司

序号	认证机构名称
25	国家广播电视总局广播电视规划院
26	中国建筑科学研究院有限公司
27	北京中设认证服务有限公司
28	中崑（北京）认证有限公司
29	上海添唯认证技术有限公司
30	华亿认证中心有限公司
31	江苏恒德通达检测认证有限公司
32	西安中诚恒信认证有限公司
33	南德认证检测（中国）有限公司
34	德世爱普认证（上海）有限公司
35	江苏莱西认证有限公司
36	四川三峡认证有限公司
37	北京中冷通质量认证中心有限公司
38	港品局合格评定（深圳）有限公司
39	鹰企认证服务（上海）有限公司
40	山东鲁源节能认证技术工程有限公司
41	北京华夏沃土技术有限公司
42	青岛华中世纪认证有限公司
43	安诺尔认证服务（上海）有限公司
44	青岛科大新橡塑认证中心有限公司
45	奥邦检验认证集团有限公司
46	浙江公信认证有限公司
47	中联认证中心（北京）有限公司
48	北京中油认证有限公司
49	上海质量技术认证中心
50	北京中水源禹认证有限公司

### (三) 良好认证审核案例入围数

以后台大数据为准，5年累计数据作为计算依据，行业最优水平为入围94个良好认证案例。入围数量排名前50位（含并列50名）的认证机构名单如下（入围数量多的排名靠前）：

序号	认证机构名称
1	方圆标志认证集团有限公司
2	中国质量认证中心有限公司
3	兴原认证中心有限公司
4	北京中大华远认证中心有限公司
5	新世纪检验认证有限责任公司
6	华夏认证中心有限公司
7	北京三星九千认证中心有限公司
8	北京大陆航星质量认证中心股份有限公司
9	中国船级社质量认证有限公司
10	广州赛宝认证中心服务有限公司
11	北京军友诚信检测认证有限公司
12	中质协质量保证中心
13	中国国检测试控股集团股份有限公司
14	中国新时代认证中心
15	北京世标认证中心有限公司
16	北京联合智业认证有限公司
17	卓越新时代认证有限公司
18	中环联合（北京）认证中心有限公司
19	北京中建协认证中心有限公司
20	北京天一正认证中心有限公司
21	北京东方纵横认证中心有限公司
22	北京航协认证中心有限责任公司
23	中鉴认证有限责任公司
24	北京中经科环质量认证有限公司
25	北京恩格威认证中心有限公司

序号	认证机构名称
26	长城（天津）质量保证中心有限公司
27	中国网络安全审查认证和市场监管大数据中心
28	上海恩可埃认证有限公司
29	浙江公信认证有限公司
30	北京海德国际认证有限公司
31	中铁检验认证中心有限公司
32	杭州万泰认证有限公司
33	北京国建联信认证中心有限公司
34	北京中安质环认证中心有限公司
35	深圳市环通认证中心有限公司
36	中知（北京）认证有限公司
37	上海质量体系审核中心
38	北京赛西认证有限责任公司
39	泰尔认证中心有限公司
40	北京泰瑞特认证有限责任公司
41	北京中油认证有限公司
42	中汽认证中心有限公司
43	北京中设认证服务有限公司
44	江苏九州认证有限公司
45	北京埃尔维质量认证中心
46	中电联（北京）检测认证中心有限责任公司
47	挪亚检测认证集团有限公司
48	北京中化联合认证有限公司
49	北京五洲恒通认证有限公司
50	中规（北京）认证有限公司
50	博纳认证有限公司
50	国衡华信（北京）认证有限公司
50	通标标准技术服务有限公司
50	优克斯认证（杭州）有限公司

3项质量指标排名均进入前50名的认证机构仅有11家(排名不分先后):

序号	认证机构名称
1	中国船级社质量认证有限公司
2	广州赛宝认证中心服务有限公司
3	中国新时代认证中心
4	上海质量体系审核中心
5	北京军友诚信检测认证有限公司
6	中铁检验认证中心有限公司
7	北京中油认证有限公司
8	卓越新时代认证有限公司
9	北京中设认证服务有限公司
10	浙江公信认证有限公司
11	中电联(北京)检测认证中心有限责任公司
12	北京中设认证服务有限公司
13	浙江公信认证有限公司

2项质量指标排名均进入前50名的认证机构有27家(排名不分先后):

序号	认证机构名称
1	方圆标志认证集团有限公司
2	华夏认证中心有限公司
3	中质协质量保证中心
4	北京三星九千认证中心有限公司
5	中汽研华诚认证(天津)有限公司
6	北京国医械华光认证有限公司
7	中规(北京)认证有限公司
8	中联认证中心(北京)有限公司
9	北京华思联认证中心
10	华信技术检验有限公司

序号	认证机构名称
11	北京天一正认证中心有限公司
12	中国建筑科学研究院有限公司
13	北京航协认证中心有限责任公司
14	四川三峡认证有限公司
15	北京东方凯姆质量认证有限公司
16	北京中水源禹认证有限公司
17	浙江省环科环境认证中心有限公司
18	杭州中农质量认证中心有限公司
19	北京建筑材料检验研究院股份有限公司
20	奥邦检验认证集团有限公司
21	青岛科大新橡塑认证中心有限公司
22	北京华制认证检测技术服务有限公司
23	西安中诚恒信认证有限公司
24	北京中冷通质量认证中心有限公司
25	山东鲁源节能认证技术工程有限公司
26	北京中绿华夏有机产品认证中心有限责任公司
27	天佑唯萨尔认证（上海）有限公司

## 附件 2

### 创新评价结果

#### (一) 业务种类

以后台大数据为准，证书数量 500 张以上，证书数量与领域数量大于 1000:4，行业最优水平为 49 种，排名前 50 位的认证机构名单如下：

序号	机构名称
1	中国质量认证中心有限公司
2	挪亚检测认证集团有限公司
3	方圆标志认证集团有限公司
4	北京世标认证中心有限公司
5	通标标准技术服务有限公司
6	北京恩格威认证中心有限公司
7	中国船级社质量认证有限公司
8	兴原认证中心有限公司
9	上海英格尔认证有限公司
10	北京联合智业认证有限公司
11	杭州万泰认证有限公司
12	广东中认联合认证有限公司
13	上海天祥质量技术服务有限公司
14	北京鉴衡认证中心有限公司
15	赛瑞认证有限公司
16	南德认证检测（中国）有限公司
17	中环联合（北京）认证中心有限公司
18	新世纪检验认证有限责任公司
19	钛和认证（上海）有限公司
20	莱茵检测认证服务（中国）有限公司
21	广州赛宝认证中心服务有限公司
22	中鉴认证有限责任公司

序号	机构名称
23	北京坤标检验认证有限公司
24	中泰联合认证有限公司
25	华信创（北京）认证中心有限公司
26	北京海德国际认证有限公司
27	中国国检测试控股集团股份有限公司
28	英标管理体系认证（北京）有限公司
29	华中国际认证检验集团有限公司
30	威凯认证检测有限公司
31	北京赛西认证有限责任公司
32	华夏认证中心有限公司
33	中企华信认证中心有限公司
34	亿盛认证有限公司
35	杭州汉德质量认证服务有限公司
36	北京中大华远认证中心有限公司
37	北京大陆航星质量认证中心股份有限公司
38	广东加华美认证有限公司
39	北京泰瑞特认证有限责任公司
40	电能（北京）认证中心有限公司
41	中诺认证有限公司
42	上海挪华威认证有限公司
43	广东质检中诚认证有限公司
44	北京中轻联认证中心有限公司
45	浙江全品认证有限公司
46	北京思坦达尔认证中心有限公司
47	泰尔认证中心有限公司
48	凯新认证（北京）有限公司
49	中标华信（北京）认证中心有限公司
50	中标联合（北京）认证有限公司



## (二) 参与政府部门和认证行业及相关管理部门项目数

上报机构数量 32 家, 证书总量大于 500 张, 参与科研项目 177 项 (剔除标准制修订等重复统计数据), 最优水平为 59 项, 按数量排名如下:

序号	机构名称
1	方圆标志认证集团有限公司
2	北京中大华远认证中心有限公司
3	中环联合(北京)认证中心有限公司
4	兴原认证中心有限公司
5	广东质检中诚认证有限公司
6	中国新时代认证中心
7	应急管理部天津消防研究所
8	中国国检测试控股集团股份有限公司
9	北京鉴衡认证中心有限公司
10	深圳市计量质量检测研究院
11	广州赛宝认证中心服务有限公司
12	泰尔认证中心有限公司
13	安徽省质量和标准化研究院
14	新世纪检验认证有限责任公司
15	北京赛西认证有限责任公司
16	北京中建协认证中心有限公司
17	北京中经科环质量认证有限公司
18	卓越新时代认证有限公司
19	中知(北京)认证有限公司
20	挪亚检测认证集团有限公司
21	北京航协认证中心有限责任公司
22	中国质量认证中心有限公司
23	北京恩格威认证中心有限公司
24	应急管理部消防产品合格评定中心
25	中电联(北京)检测认证中心有限责任公司

序号	机构名称
26	中质协质量保证中心
27	北京埃尔维质量认证中心
28	杭州汉德质量认证服务有限公司
29	中汽院凯瑞检测认证（重庆）有限公司
30	北京中安质环认证中心有限公司
31	浙江公信认证有限公司
32	港口局合格评定（深圳）有限公司

### （三）主持/参与编制的国标、行标数

该项指标主要提取认证机构证书数量大于 500 张，主持/参与国标和行标数量和，团标只统计，未计入，行业最优水平为 100 项，排名如下：

序号	机构名称
1	中铁检验认证中心有限公司
2	中国质量认证中心有限公司
3	方圆标志认证集团有限公司
4	国家密码管理局商用密码检测中心
5	中环联合（北京）认证中心有限公司
6	广州赛宝认证中心服务有限公司
7	中国国检测试控股集团股份有限公司
8	应急管理部天津消防研究所
9	北京中轻联认证中心有限公司
10	北京国家金融科技认证中心有限公司
11	通标标准技术服务有限公司
12	中国绿色食品发展中心
13	北京国体世纪质量认证中心有限公司
14	上海添唯认证技术有限公司
15	北京国建联信认证中心有限公司
16	北京航协认证中心有限责任公司

序号	机构名称
17	中汽认证中心有限公司
18	北京鉴衡认证中心有限公司
19	中标华信（北京）认证中心有限公司
20	安标国家矿用产品安全标志中心有限公司
21	中国船级社质量认证有限公司
22	华夏认证中心有限公司
23	应急管理部消防产品合格评定中心
24	上海天祥质量技术服务有限公司
25	北京中大华远认证中心有限公司
26	北京大陆航星质量认证中心股份有限公司
27	北京中化联合认证有限公司
28	电能（北京）认证中心有限公司
29	威凯认证检测有限公司
30	杭州万泰认证有限公司
31	北京三星九千认证中心有限公司
32	北京联合智业认证有限公司
33	北京中经科环质量认证有限公司
34	北京国医械华光认证有限公司
35	挪亚检测认证集团有限公司
36	新世纪检验认证有限责任公司
37	华测认证有限公司
38	公安部第一研究所（中国安全技术防范认证中心）
39	中标合信（北京）认证有限公司
40	中正国际认证（深圳）有限公司
41	博纳认证有限公司
42	上海申西认证有限公司
43	盟标国际认证有限公司
44	中理检验有限公司
45	广东加华美认证有限公司
46	中联认证中心（北京）有限公司

序号	机构名称
47	北京埃尔维质量认证中心
48	北京恩格威认证中心有限公司
49	北京东方纵横认证中心有限公司
50	南阳防爆电气研究所有限公司

#### (四) 专利授权、软件著作权数

以后台大数据为准，证书数量 500 张以上，以专利和软件著作权合计，最优水平为 823 件，前 50 名（含并列第 50 名）排名如下：

序号	机构名称
1	公安部第三研究所
2	中国建筑科学研究院有限公司
3	中国市政工程华北设计研究总院有限公司
4	中国国检测试控股集团股份有限公司
5	广州赛宝认证中心服务有限公司
6	安标国家矿用产品安全标志中心有限公司
7	江苏艾凯艾国际标准认证有限公司
8	中铁检验认证中心有限公司
9	中环联合（北京）认证中心有限公司
10	中汽研华诚认证（天津）有限公司
11	新世纪检验认证有限责任公司
12	北京国建联信认证中心有限公司
13	通标标准技术服务有限公司
14	上海恩可埃认证有限公司
15	北京兴国环球认证有限公司
16	上海天祥质量技术服务有限公司
17	中煤协联合认证（北京）中心
18	电能（北京）认证中心有限公司
19	北京中化联合认证有限公司

序号	机构名称
20	中全人才服务中心有限公司
21	北京赛西认证有限责任公司
22	中国质量认证中心有限公司
23	北京三星九千认证中心有限公司
24	中知（北京）认证有限公司
25	中鉴认证有限责任公司
26	华测认证有限公司
27	北京大陆航星质量认证中心股份有限公司
28	北京世标认证中心有限公司
29	北京天一正认证中心有限公司
30	北京军友诚信检测认证有限公司
31	方圆标志认证集团有限公司
32	北京中安质环认证中心有限公司
33	中汽认证中心有限公司
34	北京国体世纪质量认证中心有限公司
35	中联认证中心（北京）有限公司
36	北京中水源禹认证有限公司
37	北京中建协认证中心有限公司
38	北京航协认证中心有限责任公司
39	江苏微标标准认证有限公司
40	北京中物联联合认证中心
41	浙江全品认证有限公司
42	兴原认证中心有限公司
43	北京鉴衡认证中心有限公司
44	中国船级社质量认证有限公司
45	北京恩格威认证中心有限公司
46	华夏认证中心有限公司
47	华纳时代检测认证有限公司
48	北京中经科环质量认证有限公司
49	中电投工程研究检测评定中心有限公司
50	中诺认证有限公司

序号	机构名称
50	北京联合智业认证有限公司
50	方圆检测认证集团有限公司
50	莱茵检测认证服务（中国）有限公司

### （五）核心期刊发表论文数

上报机构 36 家共计 405 篇，行业最优水平为 117 篇，排名如

下：

序号	机构名称
1	中国质量认证中心有限公司
2	中国船级社质量认证有限公司
3	方圆标志认证集团有限公司
4	中环联合（北京）认证中心有限公司
5	北京国建联信认证中心有限公司
6	广州赛宝认证中心服务有限公司
7	兴原认证中心有限公司
8	广东质检中诚认证有限公司
9	中国国检测试控股集团股份有限公司
10	中质协质量保证中心
11	应急管理部天津消防研究所
12	北京中大华远认证中心有限公司
13	泰尔认证中心有限公司
14	北京中建协认证中心有限公司
15	北京大陆航星质量认证中心有限公司
16	北京泰瑞特认证有限责任公司
17	中国新时代认证中心
18	深圳市计量质量检测研究院
19	北京赛西认证有限责任公司
20	卓越新时代认证有限公司
21	北京东方纵横认证中心有限公司
22	上海质量体系审核中心

序号	机构名称
23	应急管理部消防产品合格评定中心
24	北京军友诚信检测认证有限公司
25	北京天一正认证中心有限公司
26	挪亚检测认证集团有限公司
27	北京航协认证中心有限责任公司
28	北京埃尔维质量认证中心
29	杭州汉德质量认证服务有限公司
30	华纳时代检测认证有限公司
31	山东鲁源节能认证技术工程有限公司
32	安徽省质量和标准化研究院
33	中知（北京）认证有限公司
34	北京恩格威认证中心有限公司
35	中汽院凯瑞检测认证（重庆）有限公司
36	长城（天津）质量保证中心有限公司

#### （六）认证规则备案数

该项指标主要提取证书 500 张以上规模机构，证书数量与规程数量大于 100:3（剔除服务认证规则数量超过总规则 50%机构），行业最优水平为 1779 种，排名前 50 位的认证机构名单如下：

序号	机构名称
1	方圆标志认证集团有限公司
2	中国质量认证中心有限公司
3	通标标准技术服务有限公司
4	威凯认证检测有限公司
5	中国船级社质量认证有限公司
6	中国国检测试控股集团股份有限公司
7	南德认证检测（中国）有限公司
8	中环联合（北京）认证中心有限公司
9	北京鉴衡认证中心有限公司

序号	机构名称
10	钛和认证（上海）有限公司
11	广东中认联合认证有限公司
12	莱茵检测认证服务（中国）有限公司
13	上海英格尔认证有限公司
14	挪亚检测认证集团有限公司
15	北京恩格威认证中心有限公司
16	中球联合国际认证（北京）有限公司
17	北京泰瑞特认证有限责任公司
18	电能（北京）认证中心有限公司
19	泰尔认证中心有限公司
20	兴原认证中心有限公司
21	中汽认证中心有限公司
22	英标管理体系认证（北京）有限公司
23	北京赛西认证有限责任公司
24	中赣国际认证有限公司
25	中泰联合认证有限公司
26	北京国体世纪质量认证中心有限公司
27	北京世标认证中心有限公司
28	华中国际认证检验集团有限公司
29	北京圣慧认证服务有限公司
30	华鉴国际认证有限公司
31	中诺认证有限公司
32	中天鸿图国际认证有限公司
33	上海挪华威认证有限公司
34	北京国建联信认证中心有限公司
35	广东质检中诚认证有限公司
36	深圳华智认证服务有限公司
37	中鉴认证有限责任公司
38	中认国标（北京）认证有限公司
39	北京联合智业认证有限公司
40	深圳美澳检测认证有限公司



序号	机构名称
41	必维认证（北京）有限公司
42	竞信认证（北京）有限公司
43	华夏认证中心有限公司
44	中企华信认证中心有限公司
45	亿信标准认证集团有限公司
46	劳盛质量认证（上海）有限公司
47	北京大陆航星质量认证中心股份有限公司
48	华纳时代检测认证有限公司
49	凯新认证（北京）有限公司
50	北京中安质环认证中心有限公司

创新 5 项指标（业务种类、认证规则备案数合并处理）排名均进入前 50 名的认证机构有：

序号	认证机构名称
1	中国质量认证中心有限公司
2	方圆标志认证集团有限公司
3	广州赛宝认证中心服务有限公司
4	中环联合（北京）认证中心有限公司
5	中国国检测试控股集团股份有限公司
6	北京恩格威认证中心有限公司

创新 4 项指标（业务种类、认证规则备案数合并处理）排名均进入前 50 名的认证机构有：

序号	认证机构名称
1	中国船级社质量认证有限公司
2	北京鉴衡认证中心有限公司
3	北京中大华远认证中心有限公司
4	北京赛西认证有限责任公司

序号	认证机构名称
5	北京国建联信认证中心有限公司
6	兴原认证中心有限公司
7	北京航协认证中心有限责任公司
8	新世纪检验认证有限责任公司
9	挪亚检测认证集团有限公司

创新3项指标（业务种类、认证规则备案数合并处理）排名均进入前50名的认证机构有：

序号	认证机构名称
1	中汽认证中心有限公司
2	应急管理部天津消防研究所
3	通标标准技术服务有限公司
4	上海天祥质量技术服务有限公司
5	华夏认证中心有限公司
6	中知（北京）认证有限公司
7	泰尔认证中心有限公司
8	电能（北京）认证中心有限公司
9	应急管理部消防产品合格评定中心
10	北京国体世纪质量认证中心有限公司
11	北京联合智业认证有限公司
12	北京中建协认证中心有限公司
13	广东质检中诚认证有限公司
14	北京中经科环质量认证有限公司
15	北京埃尔维质量认证中心
16	北京中安质环认证中心有限公司
17	北京大陆航星质量认证中心股份有限公司
18	杭州汉德质量认证服务有限公司
19	华纳时代检测认证有限公司

## 附件 3

### 社会责任评价结果

上报机构 26 家，参与有计划性、长期性的慈善协会、基金会发起的公益项目 90 项次。按公益项目投入情况排名如下：

序号	机构名称
1	北京大陆航星质量认证中心有限公司
2	中国国检测试控股集团股份有限公司
3	挪亚检测认证集团有限公司
4	方圆标志认证集团有限公司
5	博瀚检测认证集团有限公司
6	北京赛西认证有限责任公司
7	中国船级社质量认证有限公司
8	兴原认证中心有限公司
9	汉德认证检验股份有限公司
10	北京中建协认证中心有限公司
11	北京军友诚信检测认证有限公司
12	北京航协认证中心有限责任公司
13	北京国建联信认证中心有限公司
14	北京鉴衡认证中心有限公司
15	中环联合（北京）认证中心有限公司
16	中国质量认证中心有限公司
17	北京东方纵横认证中心有限公司
18	北京中经科环质量认证有限公司
19	北京恩格威认证中心有限公司
20	卓越新时代认证有限公司
21	广州赛宝认证中心服务有限公司
22	应急管理部消防产品合格评定中心
23	上海质量技术监督认证中心

序号	机构名称
24	北京天一正认证中心有限公司
25	泰尔认证中心有限公司
26	中电联（北京）检测认证中心有限责任公司

## 附件 4

### 信誉评价结果

#### (一) 认证证书转出比例

以后台大数据为准，涉及证书转换覆盖证书量超 500 张，运行满 3 年且不存在 3 年内未修复行政处罚信息，“双随机、一公开”无严重、较严重问题的机构进行排序。行业前 50 名排名如下表，这些认证机构总体上代表企业忠诚度高(转出比例低的排名靠前)：

序号	认证机构名称
1	中国国检测试控股集团股份有限公司
2	安诺尔认证服务(上海)有限公司
3	港品局合格评定(深圳)有限公司
4	中崮(北京)认证有限公司
5	杭州中农质量认证中心有限公司
6	德凯质量认证(上海)有限公司
7	南京国环有机产品认证中心有限公司
8	青岛万汇检验认证有限公司
9	北京国建联信认证中心有限公司
10	北京国金衡信认证有限公司
11	中汽研华诚认证(天津)有限公司
12	北京九鼎国联认证有限公司
13	北京中水源禹认证有限公司
14	北京中绿华夏有机产品认证中心有限责任公司
15	中国新时代认证中心
16	北京中油认证有限公司
17	杭州汉德质量认证服务有限公司
18	北京华思联认证中心

序号	认证机构名称
19	江苏九州认证有限公司
20	北京国医械华光认证有限公司
21	奥鹏认证有限公司
22	通标标准技术服务有限公司
23	中国船级社质量认证有限公司
24	东北认证有限公司
25	上海挪华威认证有限公司
26	上海质量体系审核中心
27	莱茵检测认证服务（中国）有限公司
28	北京三星九千认证中心有限公司
29	华信技术检验有限公司
30	北京万坤认证服务有限公司
31	卓越新时代认证有限公司
32	必维认证（北京）有限公司
33	国信联合检验认证有限公司
34	德世爱普认证（上海）有限公司
35	世财认证（天津）有限公司
36	广东中企认证服务有限公司
37	方圆标志认证集团有限公司
38	中国质量认证中心有限公司
39	华测认证有限公司
40	深圳市南方认证有限公司
41	中澜认证有限公司
42	标联国际认证有限公司
43	中知（北京）认证有限公司
44	华认标准技术服务（苏州）有限公司
45	劳盛质量认证（上海）有限公司

序号	认证机构名称
46	河北中岚认证有限公司
47	南德认证检测（中国）有限公司
48	华夏认证中心有限公司
49	山东世通国际认证有限公司
50	浙江省环科环境认证中心有限公司

## （二）注册认证人员转出比例

以后台大数据为准，从认证证书数量大于 500 张且认证人员数量超过 100 人的认证机构中选择，运行满 3 年且不存在 3 年内未修复行政处罚信息，“双随机、一公开”无严重、较严重问题的机构进行排序。前 50 名排名如下表，这些认证机构总体上代表注册认证人员忠诚度高（转出比例低的排名靠前）：

序号	机构名称
1	北京赛西认证有限责任公司
2	江苏九州认证有限公司
3	上海仪器仪表自控系统检验测试所有限公司
4	北京国建联信认证中心有限公司
5	中国新时代认证中心
6	中汽认证中心有限公司
7	中知（北京）认证有限公司
8	北京中水源禹认证有限公司
9	南阳防爆电气研究所有限公司
10	中环联合（北京）认证中心有限公司
11	北京国医械华光认证有限公司
12	中铁检验认证中心有限公司
13	北京军友诚信检测认证有限公司

序号	机构名称
14	广州赛宝认证中心服务有限公司
15	中电联（北京）检测认证中心有限责任公司
16	浙江公信认证有限公司
17	山东世通国际认证有限公司
18	北京中环质安国际认证有限公司
19	上海质量体系审核中心
20	中国质量认证中心有限公司
21	北京中大华远认证中心有限公司
22	北京中油认证有限公司
23	北京三星九千认证中心有限公司
24	四川三峡认证有限公司
25	威凯认证检测有限公司
26	兴原认证中心有限公司
27	北京大陆航星质量认证中心股份有限公司
28	长城（天津）质量保证中心有限公司
29	华信技术检验有限公司
30	北京中安质环认证中心有限公司
31	方圆标志认证集团有限公司
32	北京中轻联认证中心有限公司
33	中煤协联合认证（北京）中心
34	中国网络安全审查认证和市场监管大数据中心
35	北京中建协认证中心有限公司
36	中联认证中心（北京）有限公司
37	中国船级社质量认证有限公司
38	北京国金衡信认证有限公司
39	中质协质量保证中心
40	欧瑞认证有限公司



序号	机构名称
41	北京国标联合认证有限公司
42	北京国家金融科技认证中心有限公司
43	华夏认证中心有限公司
44	北京埃尔维质量认证中心
45	中规（北京）认证有限公司
46	北京航协认证中心有限责任公司
47	亿信标准认证集团有限公司
48	北京五洲恒通认证有限公司
49	北京中经科环质量认证有限公司
50	中国国检测试控股集团股份有限公司

### （三）诚信信息

以后台大数据为准，从认证证书数量大于 500 张的 552 家认证机构中选择运行满 3 年且税收连续 3 年 A 级，无行政处罚信息，前 50 名认证机构的排名情况如下表（排名不分先后）：

序号	机构名称
1	中国质量认证中心有限公司
2	方圆标志认证集团有限公司
3	华信技术检验有限公司
4	中质协质量保证中心
5	中国新时代认证中心
6	长城（天津）质量保证中心有限公司
7	广州赛宝认证中心服务有限公司
8	中联认证中心（北京）有限公司
9	北京兴国环球认证有限公司
10	四川三峡认证有限公司
11	北京国金衡信认证有限公司

序号	机构名称
12	北京中建协认证中心有限公司
13	北京中设认证服务有限公司
14	泰尔认证中心有限公司
15	北京航协认证中心有限责任公司
16	华测认证有限公司
17	上海质量技术监督认证中心
18	北京联合智业认证有限公司
19	北京国医械华光认证有限公司
20	北京泰瑞特认证有限责任公司
21	中电联（北京）检测认证中心有限责任公司
22	挪亚检测认证集团有限公司
23	北京恒标质量认证有限公司
24	北京中油认证有限公司
25	中汽认证中心有限公司
26	中环联合（北京）认证中心有限公司
27	山东世通国际认证有限公司
28	中石化管理体系认证（青岛）有限公司
29	上海英格尔认证有限公司
30	南京国环有机产品认证中心有限公司
31	北京中水卓越认证有限公司
32	中标研国联（北京）认证中心
33	电能（北京）认证中心有限公司
34	中国网络安全审查认证和市场监管大数据中心
35	中国建筑标准设计研究院有限公司
36	北京创源信诚管理体系认证有限公司
37	威凯认证检测有限公司
38	北京国家金融科技认证中心有限公司
39	中知（北京）认证有限公司

序号	机构名称
40	中规（北京）认证有限公司
41	劳盛质量认证（上海）有限公司
42	上海恩可埃认证有限公司
43	必维认证（北京）有限公司
44	上海挪华威认证有限公司
45	赛瑞认证有限公司
46	杭州汉德质量认证服务有限公司
47	北京爱科赛尔认证中心有限公司
48	德凯质量认证（上海）有限公司
49	英标管理体系认证（北京）有限公司
50	德世爱普认证（上海）有限公司

3 项信誉指标排名均在前 50 位的认证机构名单如下（排名不分先后）：

序号	认证机构名称
1	中国质量认证中心有限公司
2	方圆标志认证集团有限公司
3	中国新时代认证中心
4	北京国金衡信认证有限公司
5	中知（北京）认证有限公司
6	北京国医械华光认证有限公司
7	北京中油认证有限公司
8	华信技术检验有限公司
9	山东世通国际认证有限公司

前 2 项信誉指标排名均在前 50 位的认证机构名单如下（排名不分先后）：

序号	机构名称
1	中国船级社质量认证有限公司
2	广州赛宝认证中心服务有限公司
3	上海质量体系审核中心
4	中国网络安全审查认证和市场监管大数据中心
5	中国国检测试控股集团股份有限公司
6	北京三星九千认证中心有限公司
7	中质协质量保证中心
8	中环联合（北京）认证中心有限公司
9	中汽认证中心有限公司
10	威凯认证检测有限公司
11	华夏认证中心有限公司
12	北京中建协认证中心有限公司
13	北京中水源禹认证有限公司
14	必维认证（北京）有限公司
15	德凯质量认证（上海）有限公司
16	德世爱普认证（上海）有限公司
17	杭州汉德质量认证服务有限公司
18	北京国家金融科技认证中心有限公司
19	上海挪华威认证有限公司
20	劳盛质量认证（上海）有限公司
21	长城（天津）质量保证中心有限公司
22	中规（北京）认证有限公司
23	中电联（北京）检测认证中心有限责任公司
24	华测认证有限公司
25	中联认证中心（北京）有限公司
26	江苏九州认证有限公司
27	北京国建联信认证中心有限公司
28	南京国环有机产品认证中心有限公司
29	北京航协认证中心有限责任公司
30	四川三峡认证有限公司

## 附件 5

### 品牌评价结果

#### (一) 市场占有率

以后台大数据为准，包括管理体系认证、自愿性产品认证、强制性产品认证、服务认证、食品农产品认证，行业最好水平是 740446 张证书，总证书量前 50 名认证机构的排名情况如下表：

序号	认证机构名称
1	中国质量认证中心有限公司
2	莱茵检测认证服务（中国）有限公司
3	应急管理部消防产品合格评定中心
4	方圆标志认证集团有限公司
5	德凯质量认证（上海）有限公司
6	挪亚检测认证集团有限公司
7	通标标准技术服务有限公司
8	北京东方纵横认证中心有限公司
9	兴原认证中心有限公司
10	北京世标认证中心有限公司
11	威凯认证检测有限公司
12	新世纪检验认证有限责任公司
13	北京海德国际认证有限公司
14	中鉴认证有限责任公司
15	中国国检测试控股集团股份有限公司
16	北京恩格威认证中心有限公司
17	北京大陆航星质量认证中心股份有限公司
18	北京中安质环认证中心有限公司
19	中汽认证中心有限公司

序号	认证机构名称
20	北京联合智业认证有限公司
21	中泰联合认证有限公司
22	北京中水卓越认证有限公司
23	上海英格尔认证有限公司
24	北京中大华远认证中心有限公司
25	杭州万泰认证有限公司
26	北京新纪源认证有限公司
27	凯新认证（北京）有限公司
28	北京中润兴认证有限公司
29	深圳市环通认证中心有限公司
30	华信创（北京）认证中心有限公司
31	华夏认证中心有限公司
32	北京中轻联认证中心有限公司
33	上海恩可埃认证有限公司
34	中国船级社质量认证有限公司
35	中环联合（北京）认证中心有限公司
36	艾西姆认证（上海）有限公司
37	广东加华美认证有限公司
38	北京中建协认证中心有限公司
39	北京中经科环质量认证有限公司
40	山东世通国际认证有限公司
41	中质协质量保证中心
42	广东中认联合认证有限公司
43	北京国建联信认证中心有限公司
44	卡狄亚标准认证（北京）有限公司
45	钛和认证（上海）有限公司
46	北京中物联联合认证中心

序号	认证机构名称
47	中国网络安全审查认证和市场监管大数据中心
48	长城（天津）质量保证中心有限公司
49	南德认证检测（中国）有限公司
50	广东质检中诚认证有限公司

管理体系认证领域，行业最好水平是 78358 张，前 50 名认证机构的排名情况如下表：

序号	认证机构名称
1	中国质量认证中心有限公司
2	方圆标志认证集团有限公司
3	挪亚检测认证集团有限公司
4	北京东方纵横认证中心有限公司
5	兴原认证中心有限公司
6	北京世标认证中心有限公司
7	通标标准技术服务有限公司
8	北京海德国际认证有限公司
9	中鉴认证有限责任公司
10	新世纪检验认证有限责任公司
11	北京大陆航星质量认证中心股份有限公司
12	北京恩格威认证中心有限公司
13	北京中安质环认证中心有限公司
14	北京联合智业认证有限公司
15	北京中水卓越认证有限公司
16	中泰联合认证有限公司
17	上海英格尔认证有限公司
18	北京中大华远认证中心有限公司
19	北京新纪源认证有限公司

序号	认证机构名称
20	北京中润兴认证有限公司
21	凯新认证（北京）有限公司
22	深圳市环通认证中心有限公司
23	上海恩可埃认证有限公司
24	华夏认证中心有限公司
25	杭州万泰认证有限公司
26	华信创（北京）认证中心有限公司
27	艾西姆认证（上海）有限公司
28	中国船级社质量认证有限公司
29	北京中建协认证中心有限公司
30	北京中经科环质量认证有限公司
31	山东世通国际认证有限公司
32	中质协质量保证中心
33	卡狄亚标准认证（北京）有限公司
34	北京中物联联合认证中心
35	长城（天津）质量保证中心有限公司
36	莱茵检测认证服务（中国）有限公司
37	中标华信（北京）认证中心有限公司
38	广东质检中诚认证有限公司
39	新标元认证（上海）有限公司
40	北京思坦达尔认证中心有限公司
41	中标联合（北京）认证有限公司
42	华中国际认证检验集团有限公司
43	北京中交远航认证有限公司
44	上海赛威认证有限公司
45	中球联合国际认证（北京）有限公司
46	上海天祥质量技术服务有限公司



序号	认证机构名称
47	上海挪华威认证有限公司
48	青岛标认检验认证有限公司
49	南德认证检测（中国）有限公司
50	北京兴国环球认证有限公司

## （二）境外证书数量

以后台大数据为准，行业最好水平为 35412 张，境外证书数量排名前 50 位的认证机构名单如下表：

序号	认证机构名称
1	中国质量认证中心有限公司
2	莱茵检测认证服务（中国）有限公司
3	德凯质量认证（上海）有限公司
4	广东加华美认证有限公司
5	中汽认证中心有限公司
6	上海仪器仪表自控系统检验测试所有限公司
7	中国国检测试控股集团股份有限公司
8	应急管理部消防产品合格评定中心
9	威凯认证检测有限公司
10	中汽研华诚认证（天津）有限公司
11	北京中轻联认证中心有限公司
12	南阳防爆电气研究所有限公司
13	标准认证服务（上海）有限公司
14	中国市政工程华北设计研究总院有限公司
15	上海天祥质量技术服务有限公司
16	通标标准技术服务有限公司
17	南德认证检测（中国）有限公司
18	特思达（北京）纺织检定有限公司

序号	认证机构名称
19	方圆标志认证集团有限公司
20	北京赛西认证有限责任公司
21	劳盛质量认证（上海）有限公司
22	北京中化联合认证有限公司
23	那尔检测认证技术（杭州）有限公司
24	杭州汉德质量认证服务有限公司
25	北京爱科赛尔认证中心有限公司
26	南京国环有机产品认证中心有限公司
27	中环联合（北京）认证中心有限公司
28	中国网络安全审查认证和市场监管大数据中心
29	杭州万泰认证有限公司
30	上海联广认证有限公司
31	中铁检验认证中心有限公司
32	世优认证（上海）有限公司
33	新世纪检验认证有限责任公司
34	北京中绿华夏有机产品认证中心有限责任公司
35	华夏认证中心有限公司
36	中国船级社质量认证有限公司
37	赛瑞认证有限公司
38	北京国建联信认证中心有限公司
39	上海挪华威认证有限公司
40	北京埃尔维质量认证中心
41	深圳华凯检验认证有限公司
42	北京鉴衡认证中心有限公司
43	中家院（北京）检测认证有限公司
44	泰尔认证中心有限公司
45	公安部第一研究所（中国安全技术防范认证中心）
46	北京东方纵横认证中心有限公司

序号	认证机构名称
47	上海英格尔认证有限公司
48	北京中安质环认证中心有限公司
49	皇冠认证检验股份有限公司
50	深圳市环通认证中心有限公司
50	深圳市华信认证中心有限公司
50	华赛天成管理技术（北京）有限公司

### （三）品牌价值信息

以后台大数据为准，按照 452 家认证机构中，证书数量超过 500 张，年业务收入超过 6000 万进行排名，前 50 位的认证机构名单如下：

序号	认证机构名称
1	中国新时代认证中心
2	世优认证（上海）有限公司
3	莱茵检测认证服务（中国）有限公司
4	南德认证检测（中国）有限公司
5	通标标准技术服务有限公司
6	上海天祥质量技术服务有限公司
7	中国船级社质量认证有限公司
8	中国质量认证中心有限公司
9	广州赛宝认证中心服务有限公司
10	南京国环有机产品认证中心有限公司
11	英标管理体系认证（北京）有限公司
12	北京国家金融科技认证中心有限公司
13	方圆标志认证集团有限公司
14	中铁检验认证中心有限公司

序号	认证机构名称
15	上海禾邦认证有限公司
16	必维认证（北京）有限公司
17	上海恩可埃认证有限公司
18	北京鉴衡认证中心有限公司
19	北京中安质环认证中心有限公司
20	华测认证有限公司
21	上海仪器仪表自控系统检验测试所有限公司
22	中环联合（北京）认证中心有限公司
23	杭州汉德质量认证服务有限公司
24	杭州万泰认证有限公司
25	优克斯认证（杭州）有限公司
26	兴原认证中心有限公司
27	新世纪检验认证有限责任公司
28	劳盛质量认证（上海）有限公司
29	中汽研华诚认证（天津）有限公司
30	华夏认证中心有限公司
31	中知（北京）认证有限公司
32	北京航协认证中心有限责任公司
33	广东加华美认证有限公司
34	挪亚检测认证集团有限公司
35	中质协质量保证中心
36	北京天一正认证中心有限公司
37	北京世标认证中心有限公司
38	上海挪华威认证有限公司
39	上海奥世管理体系认证有限公司
40	北京大陆航星质量认证中心股份有限公司
41	华赛天成管理技术（北京）有限公司

序号	认证机构名称
42	特思达（北京）纺织检定有限公司
43	北京东方纵横认证中心有限公司
44	上海英格尔认证有限公司
45	北京国建联信认证中心有限公司
46	北京中建协认证中心有限公司
47	北京联合智业认证有限公司
48	北京中大华远认证中心有限公司
49	北京恩格威认证中心有限公司
50	北京中经科环质量认证有限公司

品牌 3 项（其中市场占有率的指标合并处理）指标排名均在前 50 位的认证机构名单如下：

序号	认证机构名称
1	中国质量认证中心有限公司
2	莱茵检测认证服务（中国）有限公司
3	方圆标志认证集团有限公司
4	中国船级社质量认证有限公司
5	南德认证检测（中国）有限公司
6	上海挪华威认证有限公司
7	中环联合（北京）认证中心有限公司
8	通标标准技术服务有限公司
9	华夏认证中心有限公司
10	杭州万泰认证有限公司
11	上海天祥质量技术服务有限公司
12	广东加华美认证有限公司
13	北京国建联信认证中心有限公司
14	新世纪检验认证有限责任公司

序号	认证机构名称
15	北京中安质环认证中心有限公司
16	北京东方纵横认证中心有限公司
17	上海英格尔认证有限公司

品牌 2 项指标排名均在前 50 位的认证机构名单如下：

序号	认证机构名称
1	中国网络安全审查认证和市场监管大数据中心
2	中国国检测试控股集团股份有限公司
3	中铁检验认证中心有限公司
4	中质协质量保证中心
5	北京鉴衡认证中心有限公司
6	中汽认证中心有限公司
7	中汽研华诚认证（天津）有限公司
8	劳盛质量认证（上海）有限公司
9	应急管理部消防产品合格评定中心
10	德凯质量认证（上海）有限公司
11	威凯认证检测有限公司
12	北京中轻联认证中心有限公司
13	北京中经科环质量认证有限公司
14	北京中大华远认证中心有限公司
15	北京中建协认证中心有限公司
16	兴原认证中心有限公司
17	深圳市环通认证中心有限公司
18	特思达（北京）纺织检定有限公司
19	上海仪器仪表自控系统检验测试所有限公司
20	北京大陆航星质量认证中心股份有限公司
21	南京国环有机产品认证中心有限公司

序号	认证机构名称
22	北京恩格威认证中心有限公司
23	华赛天成管理技术（北京）有限公司
24	世优认证（上海）有限公司
25	杭州汉德质量认证服务有限公司
26	北京联合智业认证有限公司
27	上海恩可埃认证有限公司
28	北京世标认证中心有限公司
29	挪亚检测认证集团有限公司

## 附件 6

### 效益评价结果

#### (一) 认证业务收入

以后台大数据为准，证书总量 500 张以下不参加排名，排名前 50 位的认证机构名单如下：

序号	认证机构名称
1	莱茵检测认证服务（中国）有限公司
2	中国质量认证中心有限公司
3	苏州 UL 美华认证有限公司
4	南德认证检测（中国）有限公司
5	通标标准技术服务有限公司
6	方圆标志认证集团有限公司
7	上海天祥质量技术服务有限公司
8	中铁检验认证中心有限公司
9	上海挪华威认证有限公司
10	兴原认证中心有限公司
11	英标管理体系认证（北京）有限公司
12	上海恩可埃认证有限公司
13	中国船级社质量认证有限公司
14	新世纪检验认证有限责任公司
15	必维认证（北京）有限公司
16	广东加华美认证有限公司
17	世优认证（上海）有限公司
18	挪亚检测认证集团有限公司
19	德凯质量认证（上海）有限公司
20	杭州万泰认证有限公司
21	北京世标认证中心有限公司



序号	认证机构名称
22	广州赛宝认证中心服务有限公司
23	北京东方纵横认证中心有限公司
24	中环联合（北京）认证中心有限公司
25	华夏认证中心有限公司
26	北京中安质环认证中心有限公司
27	杭州汉德质量认证服务有限公司
28	中汽认证中心有限公司
29	北京鉴衡认证中心有限公司
30	中国网络安全审查认证和市场监管大数据中心
31	北京大陆航星质量认证中心股份有限公司
32	中国新时代认证中心
33	中鉴认证有限责任公司
34	北京中大华远认证中心有限公司
35	北京海德国际认证有限公司
36	中国绿色食品发展中心
37	上海英格尔认证有限公司
38	中质协质量保证中心
39	北京恩格威认证中心有限公司
40	深圳市环通认证中心有限公司
41	上海禾邦认证有限公司
42	江苏艾凯艾国际标准认证有限公司
43	上海仪器仪表自控系统检验测试所有限公司
44	北京中建协认证中心有限公司
45	上海奥世管理体系认证有限公司
46	中汽研华诚认证（天津）有限公司
47	威凯认证检测有限公司
48	北京航协认证中心有限责任公司

序号	认证机构名称
49	华测认证有限公司
50	中国国检测试控股集团股份有限公司

## (二) 单张证书纳税贡献率

以后台大数据为准，证书总量 500 张以下不参加排名，排名前 50 位的认证机构名单如下：

序号	认证机构名称
1	中国新时代认证中心
2	世优认证（上海）有限公司
3	南京国环有机产品认证中心有限公司
4	北京国家金融科技认证中心有限公司
5	北京军友诚信检测认证有限公司
6	安标国家矿用产品安全标志中心有限公司
7	上海添唯认证技术有限公司
8	上海禾邦认证有限公司
9	中国船级社质量认证有限公司
10	广州赛宝认证中心服务有限公司
11	公博认证服务有限公司
12	优克斯认证（杭州）有限公司
13	广州英诺威国际认证有限公司
14	山东鲁源节能认证技术工程有限公司
15	北京国金衡信认证有限公司
16	北京国医械华光认证有限公司
17	华测认证有限公司
18	上海仪器仪表自控系统检验测试所有限公司
19	北京鉴衡认证中心有限公司

序号	认证机构名称
20	英标管理体系认证（北京）有限公司
21	中审（深圳）认证有限公司
22	上海质量体系审核中心
23	劳盛质量认证（上海）有限公司
24	中家院（北京）检测认证有限公司
25	必维认证（北京）有限公司
26	卓越新时代认证有限公司
27	上海天祥质量技术服务有限公司
28	中电联（北京）检测认证中心有限责任公司
29	北京中绿华夏有机产品认证中心有限责任公司
30	中铁检验认证中心有限公司
31	广东泛标认证服务有限公司
32	北京中设认证服务有限公司
33	北京中安质环认证中心有限公司
34	中汽研华诚认证（天津）有限公司
35	北京中油认证有限公司
36	德世爱普认证（上海）有限公司
37	通标标准技术服务有限公司
38	浙江省环科环境认证中心有限公司
39	中知（北京）认证有限公司
40	上海恩可埃认证有限公司
41	南阳防爆电气研究所有限公司
42	深圳市华宇国际认证有限公司
43	杭州汉德质量认证服务有限公司
44	中联认证中心（北京）有限公司
45	中国建筑科学研究院有限公司
46	华信技术检验有限公司

序号	认证机构名称
47	北京天一正认证中心有限公司
48	泰尔认证中心有限公司
49	南德认证检测（中国）有限公司
50	中环联合（北京）认证中心有限公司

### （三）单张证书收入贡献

以后台大数据为准，证书总量 500 张以下不参加排名，排名前 50 位的认证机构名单如下：

序号	认证机构名称
1	中国新时代认证中心
2	世优认证（上海）有限公司
3	南德认证检测（中国）有限公司
4	上海禾邦认证有限公司
5	北京国家金融科技认证中心有限公司
6	中铁检验认证中心有限公司
7	上海天祥质量技术服务有限公司
8	北京军友诚信检测认证有限公司
9	英标管理体系认证（北京）有限公司
10	中汽研华诚认证（天津）有限公司
11	上海挪华威认证有限公司
12	南京国环有机产品认证中心有限公司
13	北京爱科赛尔认证中心有限公司
14	广州赛宝认证中心服务有限公司
15	北京九鼎国联认证有限公司
16	华测认证有限公司
17	必维认证（北京）有限公司

序号	认证机构名称
18	上海仪器仪表自控系统检验测试所有限公司
19	卓越新时代认证有限公司
20	北京国金衡信认证有限公司
21	国家广播电视总局广播电视规划院
22	通标标准技术服务有限公司
23	劳盛质量认证（上海）有限公司
24	杭州汉德质量认证服务有限公司
25	德世爱普认证（上海）有限公司
26	天佑唯萨尔认证（上海）有限公司
27	港品局合格评定（深圳）有限公司
28	杭州爱达福乐检测技术有限公司
29	北京中油认证有限公司
30	北京中绿华夏有机产品认证中心有限责任公司
31	广东加华美认证有限公司
32	中电联（北京）检测认证中心有限责任公司
33	上海奥世管理体系认证有限公司
34	公安部第一研究所（中国安全技术防范认证中心）
35	北京信标认证有限公司
36	中国船级社质量认证有限公司
37	中知（北京）认证有限公司
38	上海恩可埃认证有限公司
39	北京华思联认证中心
40	特思达（北京）纺织检定有限公司
41	安诺尔认证服务（上海）有限公司
42	华赛天成管理技术（北京）有限公司
43	中联认证中心（北京）有限公司
44	北京鉴衡认证中心有限公司

序号	认证机构名称
45	浙江省环科环境认证中心有限公司
46	华信技术检验有限公司
47	利纳（上海）质量认证有限公司
48	中规（北京）认证有限公司
49	莱茵检测认证服务（中国）有限公司
50	北京三星九千认证中心有限公司

#### （四）业务人均贡献

以后台大数据为准，排名前 50 位的认证机构名单如下：

序号	认证机构名称
1	莱茵检测认证服务（中国）有限公司
2	南德认证检测（中国）有限公司
3	德凯质量认证（上海）有限公司
4	上海天祥质量技术服务有限公司
5	北京鉴衡认证中心有限公司
6	华赛天成管理技术（北京）有限公司
7	杭州汉德质量认证服务有限公司
8	英标管理体系认证（北京）有限公司
9	上海挪华威认证有限公司
10	南京国环有机产品认证中心有限公司
11	必维认证（北京）有限公司
12	中环联合（北京）认证中心有限公司
13	电能（北京）认证中心有限公司
14	华测认证有限公司
15	通标标准技术服务有限公司
16	北京爱科赛尔认证中心有限公司
17	上海仪器仪表自控系统检验测试所有限公司

序号	认证机构名称
18	上海奥世管理体系认证有限公司
19	劳盛质量认证（上海）有限公司
20	中知（北京）认证有限公司
21	中环协（北京）认证中心
22	中铁检验认证中心有限公司
23	威凯认证检测有限公司
24	中国网络安全审查认证和市场监管大数据中心
25	中汽认证中心有限公司
26	中汽研华诚认证（天津）有限公司
27	北京万坤认证服务有限公司
28	广州赛宝认证中心服务有限公司
29	德世爱普认证（上海）有限公司
30	上海恩可埃认证有限公司
31	中标合信（北京）认证有限公司
32	安诺尔认证服务（上海）有限公司
33	北京国家金融科技认证中心有限公司
34	优克斯认证（杭州）有限公司
35	中规（北京）认证有限公司
36	杭州万泰认证有限公司
37	钛和认证（上海）有限公司
38	中国质量认证中心有限公司
39	泰尔认证中心有限公司
40	上海英格尔认证有限公司
41	北京华思联认证中心
42	北京国建联信认证中心有限公司
43	北京埃尔维质量认证中心
44	北京五洲恒通认证有限公司

序号	认证机构名称
45	法标认证服务（成都）有限公司
46	赛瑞认证有限公司
47	挪亚检测认证集团有限公司
48	北京兴国环球认证有限公司
49	新世纪检验认证有限责任公司
50	北京泰瑞特认证有限责任公司

效益 4 项指标排名均在前 50 位的认证机构名单如下：

序号	认证机构名称
1	南德认证检测（中国）有限公司
2	通标标准技术服务有限公司
3	上海天祥质量技术服务有限公司
4	中铁检验认证中心有限公司
5	英标管理体系认证（北京）有限公司
6	必维认证（北京）有限公司
7	杭州汉德质量认证服务有限公司
8	北京鉴衡认证中心有限公司
9	上海恩可埃认证有限公司
10	广州赛宝认证中心服务有限公司
11	上海仪器仪表自控系统检验测试所有限公司
12	中汽研华诚认证（天津）有限公司
13	华测认证有限公司

效益 3 项指标排名在前 50 位的认证机构名单如下：

序号	认证机构名称
1	中国船级社质量认证有限公司
2	中知（北京）认证有限公司



序号	认证机构名称
3	中环联合（北京）认证中心有限公司
4	上海挪华威认证有限公司
5	中国新时代认证中心
6	莱茵检测认证服务（中国）有限公司
7	世优认证（上海）有限公司
8	上海禾邦认证有限公司
9	北京国家金融科技认证中心有限公司
10	劳盛质量认证（上海）有限公司
11	南京国环有机产品认证中心有限公司
12	德世爱普认证（上海）有限公司
13	上海奥世管理体系认证有限公司

## 后 记

本报告由中国认证认可协会组织编写，自 2017 年以来，报告较为全面的收录了认证机构工作的业务数据和社会公共数据，通过客观数据表征认证机构总体发展水平和工作成效。数据来源包括认证机构业务数据、年报、财务报告基础信息，认证机构及认证人员失信信息，信用中国、国家企业信用信息公示系统、国家标准信息公共服务平台、国家税务总局纳税信用 A 级纳税人名单、高新技术企业认定管理工作网查询结果，中国合格评定国家认可中心获认可认证机构名录。通过质量、创新、信誉、社会责任、品牌、效益 6 个模块对认证机构的经营发展轨迹进行分析，对获得国内外认可情况和认证规则备案及后继实施进行了尝试性分析，尽最大努力挖掘认证机构发展过程中的优势和不足，阐述观点和意见，为探索我国认证高质量发展提供参考。

我们高兴的看到我国认证机构数量和认证证书数量的快速增长，行业创新能力和机构的效益的稳步提升，高新企业、瞪羚企业、专精特新、专精特新小巨人、创新型中小企业、科技型中小企业、国家企业技术中心、国家火炬计划项目机构数量稳步增加。同时也看到近年来行政监管和专项技术检查更加依托智慧监管、数字监管，反映的各项问题更为精准。加强监管的同时，公信力建设、专业化能力提升、强企强链强县等系列行动也接续展开，希望认证机构的同仁们不忘初心、牢记使命、勇毅前行、传递信任，为我国认证认可事业高质量发展贡献更多力量。

协会领导与认证机构领导多年来对该项工作非常重视，认为该项工作既为行业树立了标杆，也为新的机构提供了晴雨表，为缩小行业差距，提升行业整体能力水平提出了较为清晰的路径。同时近几年报告也受到行业监管部门的关注，提出了完善建议。我们可喜的看到，在社会采信过程中，对于报告的引用和权重考量也逐年攀升，为报告的持续推出和后继更新迭代提供了动力。

感谢编写组成员董德山、袁长忠、吕华、王晓霞等同志的辛勤付出。透过纷繁复杂的数据，灵动的呈现机构的优势和不足；通过取数规则设置，建立直接表征关系；对于干扰数据和大的离散数据进行清洗，探寻表征数据背后的原因，得益于他们的专业素养和深耕行业多年的经验，更有对行业发展的期许和对认证认可行业的热爱。尽管报告数据来源于客观数据，由于水平有限，难免存有疏漏和不足，恳请读者提出宝贵意见。

---

抄送：存档。

---

中国认证认可协会

2024年12月9日印发

---